
**TILLÄGG TILL
GB HOLDCO AB:S
ERBJUDANDEHANDLING
AVSEENDE ERBJUDANDET
TILL AKTIEÄGARNA I
GUNNEBO AKTIEBOLAG**

VIKTIG INFORMATION

Tilläggs handlingen (definieras nedan) utgör inte ett erbjudande, vare sig direkt eller indirekt, i Australien, Hongkong, Japan, Kanada, Nya Zeeland eller Sydafrika, eller i någon annan jurisdiktion där ett sådant erbjudande enligt lagar och förordningar i sådan relevant jurisdiktion skulle vara förbjudet enligt tillämplig lag (de "**Begränsade Jurisdiktionerna**").

Aktieägare hänvisas till de erbjudanderestriktioner som framgår av avsnittet "*Erbjudanderestriktioner*" på sidorna 51–52 i Erbjudandehandlingen (definieras nedan). Aktieägare i USA hänvisas även till avsnittet "*Erbjudanderestriktioner – USA*" på sidorna 53–54 i Erbjudandehandlingen. Ytterligare information om de villkor, restriktioner och ansvarsbegränsningar som gäller för Erbjudandet (definieras nedan) framgår av Erbjudandehandlingen.

Tilläggs handlingen ska regleras av och tolkas i enlighet med svensk materiell rätt. Tvist rörande Tilläggs handlingen, eller som uppkommer med anledning därav, ska avgöras exklusivt av svensk domstol, varvid Stockholms tingsrätt ska utgöra första instans.

Denna Tilläggs handling har godkänts av och registrerats hos Finansinspektionen i enlighet med bestämmelserna i 2 kap. lagen (2006:451) om offentliga uppköpserbjudanden på aktiemarknaden och 2 a kap. lagen (1991:980) om handel med finansiella instrument samt artikel 23.1 och 23.2 i Europaparlamentets och rådets förordning (EU) 2017/1129. Godkännandet av och registreringen hos Finansinspektionen innebär inte någon garanti från Finansinspektionen att sakuppgifterna i Erbjudandehandlingen eller Tilläggs handlingen är riktiga eller fullständiga.

Informationen i denna Tilläggs handling avses vara korrekt, om än inte fullständig, endast per dagen för offentliggörandet av Tilläggs handlingen. Det lämnas ingen försäkran om att informationen har varit eller kommer att vara korrekt vid någon annan tidpunkt. Förutom vad som krävs enligt Nasdaq Stockholms Takeover-regler ("**Takeover-reglerna**") eller tillämplig lagstiftning, fransäger sig GB HoldCo (definieras nedan) uttryckligen all skyldighet att offentliggöra uppdateringar eller revideringar avseende Tilläggs handlingen. Informationen i Tilläggs handlingen lämnas endast med anledning av Erbjudandet och får inte användas i något annat syfte.

Siffrorna som presenteras i Tilläggs handlingen har i vissa fall avrundats. Det innebär att vissa tabeller kanske inte summerar korrekt. All information i Tilläggs handlingen avseende aktieinnehav i Gunnebo (definieras nedan) är baserat på 96 162 993 utestående aktier i Gunnebo.

Framtidsinriktad information

Information i Tilläggs handlingen som rör framtida förhållanden eller omständigheter, inklusive information om framtida resultat, tillväxt och andra utvecklingsprognoser samt andra fördelar med Erbjudandet, utgör framtidsinriktad information. Sådan information kan generellt, men inte alltid, kännetecknas av att den innehåller orden "bedöms", "avses", "förväntas", "tros", eller liknande uttryck. Framtidsinriktad information är, till sin natur, föremål för risker och osäkerhetsmoment eftersom den avser förhållanden och är beroende av omständigheter som inträffar i framtiden. På grund av flera faktorer, vilka i stor utsträckning ligger utom GB HoldCos och Gunnebos kontroll, kan det inte garanteras att framtida förhållanden inte väsentligen avviker från vad som uttryckts eller antytts i den framtidsinriktade informationen.

All framtidsinriktad information lämnas per dagen för offentliggörande. Förutom vad som krävs enligt Takeover-reglerna eller tillämplig lagstiftning, fransäger sig GB HoldCo uttryckligen all skyldighet att offentliggöra uppdateringar eller revideringar avseende framtidsinriktad information i Tilläggs handlingen på grund av ändrade förväntningar avseende den framtidsinriktade informationen eller ändrade händelser, förhållanden eller omständigheter varpå någon framtidsinriktad information är baserad. Läsaren uppmanas dock att ta del av eventuella ytterligare uttalanden som GB HoldCo eller Gunnebo har gjort eller kan komma att göra.

Innehåll

Innehåll	1
Tillägg till Erbjudandehandlingen	2
Gunnebos delårsrapport för perioden 1 januari 2020 – 30 september 2020	3
Kontaktuppgifter	26

Tillägg till Erbjudandehandlingen

Den 28 september 2020 offentliggjorde Altor Fund Manager AB¹⁾ ("**Altor**") och Stena Adactum AB ("**Stena Adactum**") genom GB HoldCo AB²⁾ ("**GB HoldCo**"), ett rekommenderat offentligt uppköpserbjudande till aktieägarna i Gunnebo Aktiebolag ("**Gunnebo**"), att överlåta samtliga aktier i Gunnebo till GB HoldCo³⁾ för 25 kronor per aktie ("**Erbjudandet**"). Detta dokument ("**Tilläggshandlingen**") utgör ett tillägg till den av GB HoldCo upprättade erbjudandehandlingen, som godkändes och registrerades av Finansinspektionen ("**FI**") den 30 september 2020 (FI:s diarienummer 20-20560) med anledning av Erbjudandet ("**Erbjudandehandlingen**"). Erbjudandehandlingen publicerades den 30 september 2020 på GB HoldCos webbplats (www.enduring-value.com) samt på Nordea Bank Abp, filial i Sverige ("**Nordea**") webbplats (www.nordea.se/aktier).

Tilläggshandlingen, vilken har upprättats i enlighet med 2 a kap. 11 § lagen (1991:980) om handel med finansiella instrument samt artikel 23.1 och 23.2 i Europaparlamentets och rådets förordning (EU) 2017/1129, godkändes och registrerades av FI den 4 november 2020 (FI:s diarienummer 20-24500) och offentliggjordes den 4 november 2020 på ovan nämnda webbplatser. Tilläggshandlingen ska läsas tillsammans med och utgör en integrerad del av Erbjudandehandlingen i alla avseenden. De definitioner som används i Erbjudandehandlingen gäller även i Tilläggshandlingen.

Tilläggshandlingen har upprättats i anledning av Gunnebos delårsrapport för perioden 1 januari 2020 – 30 september 2020 som offentliggjordes den 4 november 2020. Delårsrapporten är i sin helhet inkluderad i denna Tilläggshandling.

Aktieägare i Gunnebo som har accepterat Erbjudandet före offentliggörandet av denna Tilläggshandling har, enligt Nasdaq Stockholms Takeover-regler, rätt att återkalla avgiven accept inom fem arbetsdagar från offentliggörandet av Tilläggshandlingen, dvs. senast den 11 november 2020. I övrigt föreligger rätt att återkalla avgiven accept av Erbjudandet i enlighet med vad som anges i Erbjudandehandlingen. För att en återkallelse ska kunna göras gällande ska en skriftlig återkallelse ha kommit Nordea tillhanda på följande adress: Nordea Bank Abp, filial i Sverige, Issuer Services L850, 105 71 Stockholm, Sverige eller, vad avser aktieägare vars aktier inte är registrerade hos Euroclear Sweden AB, till sådan person som anges i instruktionen från aktieägarens depåbank, senast den 11 november 2020.

För fullständiga villkor och övrig information om Erbjudandet hänvisas vänligen till Erbjudandehandlingen som, tillsammans med Tilläggshandlingen, hålls tillgänglig på ovan nämnda webbplatser.

1) Som förvaltare och på uppdrag av Altor Fund V (No. 1) AB och Altor Fund V (No. 2) AB (tillsammans "**Altor Fund V**").

2) Ett nybildat privat aktiebolag som indirekt ägs av Altor och Stena Adactum, med organisationsnummer 559246-2476 och säte i Stockholm.

3) Exklusive egna aktier som ägs av Gunnebo (för närvarande 602 267 C-aktier) samt aktier som ägs av Stena Adactum (för närvarande 24 813 832 stamaktier).

Gunnebos delårsrapport för perioden 1 januari 2020 – 30 september 2020

GUNNEBO®

Gunnebo AB (publ)
Delårsrapport juli-september 2020

Fokus på innovation, utvecklingsarbete och hantering av
IT-incident under pågående pandemi



Översikt

Gunnebo Group, januari–september, 2020

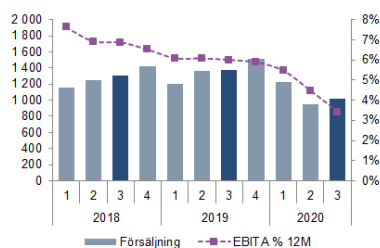
Tredje kvartalet 2020

- Ordergången uppgick till 965 Mkr (1 547), en minskning med 38 procent
- Orderboken uppgick till 1 326 Mkr (1 596), en minskning med 17 procent
- Nettoomsättningen uppgick till 1 016 Mkr (1 373), en minskning med 26 procent
- EBITA uppgick till 27 Mkr (92) och EBITA-marginalen till 2,7 procent (6,7)
- Justerad EBIT uppgick till 24 Mkr (89) och justerad EBIT-marginal till 2,4 procent (6,5)
- Periodens resultat uppgick till –70 Mkr (39)
- Resultat per aktie uppgick till –0,73 kr (0,50)
- Fritt kassaflöde var –53 Mkr (25) och fritt kassaflöde per aktie var –0,56 kr (0,33)
- Den 28 september lämnade GB HoldCo AB som ägs indirekt av Stena Adactum och Altor AB, ett kontant budpliktserbjudande till aktieägarna i Gunnebo AB (publ) att överlåta samtliga sina aktier till GB HoldCo. GB HoldCo har erbjudit 25 kr kontant per Gunneboaktie. Gunnebos styrelse har enhälligt rekommenderat aktieägarna att acceptera erbjudandet.

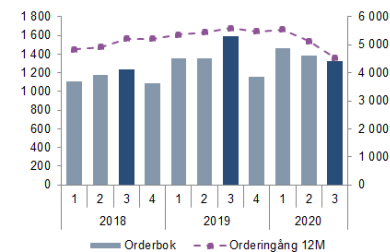
Januari–september 2020

- Ordergången uppgick till 3 403 Mkr (4 342), en minskning med 22 procent
- Orderboken uppgick till 1 326 Mkr (1 596), en minskning med 17 procent
- Nettoomsättningen uppgick till 3 192 Mkr (3 947), en minskning med 19 procent
- EBITA uppgick till 52 Mkr (212) och EBITA-marginalen till 1,6 procent (5,4)
- Justerad EBIT uppgick till 43 Mkr (206) och justerad EBIT-marginal till 1,3 procent (5,2)
- Periodens resultat uppgick till –146 Mkr (70)
- Resultat per aktie uppgick till –1,53 kr (0,91)
- Fritt kassaflöde var –15 Mkr (–6) och fritt kassaflöde per aktie var –0,16 kr (–0,08)

Försäljning och EBITA-marginal



Orderbok och Ordergång



Finansiell översikt

Mkr	juli-sep 2020	juli-sep 2019	Förändring	jan-sep 2020	jan-sep 2019	R12M	helår 2019
Ordergång	965	1 547	–38%	3 403	4 342	4 546	5 485
varav organisk tillväxt, %	–31	4		–21	5	–20	0
Orderbok				1 326	1 596		
Nettoomsättning	1 016	1 373	–26%	3 192	3 947	4 703	5 459
varav organisk tillväxt, %	–19	–1		–19	2	–14	7
EBITA	27	92	–65	52	212	161	321
EBITA-marginal, %	2,7	6,7		1,6	5,4	3,4	5,9
Justerad EBIT	24	89	–65	43	206	149	312
Justerad EBIT-marginal, %	2,4	6,5		1,3	5,2	3,2	5,7
EBIT	–42	75	–117	–39	183	–30	192
Periodens resultat	–70	39	–109	–146	70	–171	45
Resultat per aktie, kr	–0,73	0,50	–1,23	–1,53	0,91		0,55
Operativt kassaflöde	14	62	–48	102	127	375	400
Fritt kassaflöde	–53	25	–78	–15	–6	188	197
Fritt kassaflöde per aktie, kr	–0,56	0,33	–0,89	–0,16	–0,08		2,41
Räntebärande nettolåneskuld				1 179	1 325	1 179	1 102
Räntebärande nettolåneskuld/EBITDA, ggr				4,6	3,2	4,6	2,6

Omslag: Säkerhetslösningen EverydaySafe™ som lanserades under kvartalet kan på ett flexibelt sätt integreras i förvaringsenheter såväl i hemmet som på kontoret. Läs mer på sidan 4.



Vd-kommentar

Fokus på innovation, utvecklingsarbete och hantering av IT-incident under pågående pandemi

Under kvartalet har utvecklingsarbetet fortsatt och förutom att hantera effekterna av pandemin har vi haft fokus på kundutveckling, innovation och den strategiska översynen av Other Business. Vi har fortsatt prioritera att upprätthålla leveranser och skapa värde för våra kunder samtidigt som vi noggrant följt nationella riktlinjer för att värna medarbetarnas hälsa och bidra till minskad smittspridning. Dessutom upptäckte Gunnebo i augusti att det skedde en IT-attack mot bolaget. Den har inneburit att vi haft fokus på kunddialog och att ytterligare stärka vår IT-miljö.

Vi fortsätter vårt utvecklingsarbete

Covid-19 har inneburit ett nytt läger av osäkerhet, som vi tidigare inte ställts inför och som vi dagligen behövt parera. Trots detta har vi under kvartalet fattat beslut och initierat åtgärder som framtidssäkrar vår verksamhet.

Vi har fortsatt att investera i vårt kunderbjudande genom att stärka vår onlinenärvaro för flera av våra varumärken och tjänstelösningar eftersom pandemin har förändrat vårt sätt att möta kund. Numera är den digitala arenan vårt nya nav.

Vi har även lanserat och marknadsfört en rad innovativa produkter och tjänster. Under september lanserades säkerhetslösningen EverydaySafe™ som på ett flexibelt sätt integreras i förvaringsenheter i hemmet och på kontoret. Med befintlig expertis och teknik har vi skapat en helt ny produktkategori som tillgodoser ett identifierat kundbehov. Denna produktutveckling är ett komplement till vårt befintliga erbjudande inom en ny kundvertikal som även vänder sig till privatpersoner.

Gunnebos innovativa lösningar, H-Sense och OccuLinq har börjat att installeras hos kund under kvartalet och marknadsförts mot segmenten offentliga- och kommersiella byggnader samt flygplatser. Dessa lösningar tillgodoser smidiga lösningar för personflödeskontroll som inte minst aktualiseras av den rådande pandemin.

I kvartalet avyttrades Gateway inklusive intressebolag. Gateways verksamhet består av elektroniska varularm och stöldskyddslösningar för detaljhandeln och modebranschen. Avyttringen är ett resultat av den pågående utvärderingen som genomförs för att bedöma den framtida potentialen i verksamheterna som ingår i affärsområdet Other Business.

Övergripande kommentar till tredje kvartalet 2020

Samtliga affärsområden har påverkats negativt av pandemin under kvartalet. För koncernen såg vi en gradvis förbättring månad för månad såväl order- som försäljningsmässigt, även om kvartalet i sin helhet landar in svagare ordermässigt jämfört med föregående kvartal men starkare försäljningsmässigt.

Koncernens ordergång respektive nettoomsättning för tredje kvartalet 2020 minskade med –38 procent respektive –26 procent jämfört med motsvarande kvartal föregående år. Den huvudsakliga orsaken till avviken är framflyttade order, svårigheter att leverera befintliga order, lägre efterfrågan på koncernens produkter och tjänster samt den begränsade rörligheten på viktiga huvudmarknader.

I skrivande stund befinner vi oss i ett läge där smittspridningen av Covid-19 återigen ökat med restriktioner i rörlighet som följd på viktiga huvudmarknader för Gunnebo. I detta tar koncernen lärdom från de erfarenheter som vi samlat sedan första kvartalet och vi kan även dra nytta av de investeringar som gjorts på den digitala arenan.

Bedömningen är fortsatt att koncernen passerat den lägsta punkten, förutsatt att en andra större våg av pandemin uteblir. Trots den positiva utvecklingstrenden i kvartalet finns det fortfarande en betydande osäkerhet avseende de makroekonomiska utsikterna inte minst med anledning av pandemins påverkan.

Orderboken minskade med 17 procent jämfört med motsvarande kvartal föregående år vilket kan förklaras med att kundernas köpbeteende förändrats. Vi ser även tendenser på att tidsfönstret mellan order till leverans har blivit kortare och kundernas investeringsvilja har påverkats vilket resulterat i längre införsäljningscykler för större projekt och att order är mindre omfattande än tidigare.

I kunddialogerna upplever vi att det finns en efterfrågan på koncernens produkter och tjänster, som dessvärre dämpas av pandemin och den osäkerhet den medför. Marknadstillväxten för de segment som Gunnebo är verksamma inom motsvarar i en normal konjunktur en årlig tillväxt på mellan 3–6 procent.

Resultateffekterna av pandemin har varit kännbara under tredje kvartalet och EBITA-marginalen uppgick till 2,7 procent (6,7).

Vi ser en positiv trend jämfört med andra kvartalet (EBITA-marginalen 0 procent) trots att erhållna statliga stöd varit väsentligt lägre. Den minskade efterfrågan har inneburit ett lägre kapacitetsutnyttjande i ett flertal av koncernens produktionsenheter. Detta har adresserats och ytterligare åtgärder kommer att initieras för att hantera framtida varians.

Gunnebo har även under detta kvartal haft ett tydligt kostnadsfokus och kraftfulla åtgärder har genomförts för att möta den minskade försäljningen. Dessa åtgärder har bland annat bestått i kostnadsbesparingar samt personalrelaterade kapacitetsanpassningar. Kostnadsfokus fortsätter och ytterligare kapacitetsanpassningar och justeringar av verksamheten kan inte uteslutas.

Affärsområdenas utveckling

Entrance Control: uppvisar en svag utveckling i kvartalet jämfört med tidigare under året, då den gradvisa avmattningen i ordergången från föregående kvartal även följt med in i tredje kvartalet. Detta kan förklaras med längre införsäljningscykler på viktiga huvudmarknader samt ett mycket starkt tredje kvartal föregående år. Affärsområdet har under kvartalet lanserat H-Sense och OccuLinq mot segmenten offentliga- och kommersiella byggnader samt flygplatser.

Safe Storage: har under kvartalet framgångsrikt lanserat EverydaySafe™ och stärkt sin

närvaro i digitala kanaler. Samtidigt är affärsområdets verksamhet fortsatt kraftigt negativt påverkat av Covid-19, då det fortfarande råder restriktioner och begränsad rörlighet på flera marknader. Affärsområdet levererar återigen ett positivt resultat efter ett temporärt negativt resultat i föregående kvartal då pandemin innebär halverade försäljningsnivåer på viktiga huvudmarknader.

Cash Management: har vunnit två strategiskt viktiga order på två nya marknader för en CIT-partner och flera order från europeiska bankkunder. På den amerikanska marknaden har efterfrågan på röpostsystem samt produkter och tjänster som underlättar kontaktlös kontanthantering under pandemin varit fortsatt god liksom uttrullningen av större projekt inom banksegmentet. Kraftfulla åtgärder i form av kostnadsbesparingar har givit positiva resultat effekter.

Other Business: under kvartalet avyttrades den svenska verksamheten för elektroniska varularm och stölskyddslösningar för detaljhandeln och modebranschen, Gateway. Affärsområdet har under kvartalet varit hårt drabbat order- och försäljningsmässigt av Covid-19. En order av engångskaraktär levererades i Brasilien under kvartalet vilket dämpade den negativa resultat effekten jämfört med föregående kvartal.

Utsikter för fjärde kvartalet 2020

Med anledning av att GB HoldCo AB den 28 september 2020 lämnade ett offentligt uppköpserbjudande avseende Gunnebo, offentliggjordes bland annat utsikter för det fjärde kvartalet 2020*.

Bedömningen är att återhämtningen kommer att fortgå, vilket förväntas bidra till att såväl försäljning som rörelseresultat (EBITA) blir något bättre i jämförelse med tredje kvartalet 2020. I jämförelse med fjärde kvartalet 2019 väntas dock såväl försäljning som rörelseresultat (EBITA) bli väsentligt lägre på grund av fortsatt negativ påverkan av Covid-19 på ett flertal viktiga huvudmarknader. Vidare konstateras att detta scenario även är giltigt för helåret 2020 jämfört med 2019. Det föreligger dock en betydande osäkerhet avseende de makroekonomiska utsikterna inte minst med anledning av påverkan av pandemin.

Kommentar till IT-attacken

Den 18 augusti upptäckte Gunnebo att det skedde en IT-attack mot bolaget, då det kunde konstateras att obehöriga tog sig in i bolagets IT-miljö. Så snart som Gunnebo upptäckte

attacken agerade bolagets IT-avdelning med hjälp av externa IT-experten varvid serverar stängdes ner för att avbryta attacken. Detta innebar att driftpåverkan blev minimal och att vår verksamhet snabbt kunde återupptas. Vi valde att göra en anmälan till Säpo eftersom det inte gick att utesluta att det rörde sig om industrispionage. Därtill gjordes även en polis-anmälan.

Allt sedan dataintrånget upptäcktes har Gunnebo arbetat utifrån hypotesen att data kan ha hamnat i orätta händer. Därför påbörjades redan några dagar efter att attacken upptäcktes analys av data på serverar runt om i världen och Gunnebo har under hösten haft en löpande dialog med berörda kunder lokalt. I en senare fas valde databrottslingarna att ladda upp stulen data på det sk Darknet. Även denna datamängd har analyserats vidare, vilket är ett pågående arbete. Vi har inte kunnat utesluta att IT-attacken kan ha inneburit att databrottslingarna potentiellt kan ha kommit åt mer data.

Vi har valt att inte kommunicera med de kriminella element som har stulit vår data och det har aldrig varit aktuellt för oss att betala en lösensumma. Det enda sättet att stävja den här sortens brottslighet är att inte betala ut lösensummor. Det kan konstateras att detta har varit ett högt pris som vi fått betala och som har inneburit ett stort arbete internt för organisationen och även att vårt agerande granskats medialt.

Jag har stor förståelse för att följderna av IT-attacken har väckt frågor hos våra kunder. I detta har vår ambition varit hög tillgänglighet för att svara på våra kunders frågor. Jag upplever att våra samtal med kund har varit konstruktiva och att vi har en bra dialog.

Allt sedan IT-attacken inträffat har vi vidtagit en rad olika åtgärder internt, dels på kort sikt för att ytterligare stärka vår IT-miljö, dels på lång sikt för att se till att vi har en mycket bra IT-struktur. Externa experter genomför en genomlysning av vår IT-struktur och vårt agerande. Detta arbete kommer vara vägledande framöver.

I skrivande stund befinner vi oss fortfarande i ett läge där det ännu är för tidigt att bedöma de långsiktiga konsekvenserna för Gunnebo. Vi har blivit utsatta för ett allvarligt brott som numera tyvärr är en del av privatpersoners, företags och myndigheters vardag. Detta är ett växande samhällsproblem och här krävs tydliga och gemensamma åtgärder. Min åsikt är att vi behöver få till ett utökat samarbete mellan olika aktörer såsom experter, polis, myndighe-

ter och organisationer för att komma till bukt med de kriminella element vars attacker växer i antal och omfång varje år. Vidare välkomnar vi från Gunnebos sida en dialog och forum där vi kan bidra med de lärdomar vi dragit de senaste månaderna.

Mer information om IT-attacken återfinns på sidan 7 i denna delårsrapport.

Med kunden i fokus

Jag står fast vid min övertygelse om att Gunnebo kommer komma ur pandemin som ett starkare och ännu mer framtidsorienterat bolag. De senaste månaderna har varit utmanande och vi har i vissa fall tvingats omprioritera, tänka om och tänka nytt. Detta har ställt och ställer fortfarande stora krav på organisationen och vi har fått anpassa oss till den föränderliga verklighet som rådande affärsklimat bjuder. I denna turbulenta tid har vi haft förmågan att driva innovation som resulterat i produkt- och tjänstelanseringar och avyttrat verksamheter som inte är rätt för oss långsiktigt. Detta visar på mod och framtidstro, vilket kommer vara givna teman även under det kommande kvartalet, då utvecklingsarbetet mot ett mer lönsamt och värdeskapande Gunnebo med kunden i fokus fortsätter.

Göteborg den 4 november 2020

Stefan Syrén

Vd och Koncernchef
Gunnebo AB (publ)

Publikt kontanterbjudande till aktieägarna i Gunnebo AB

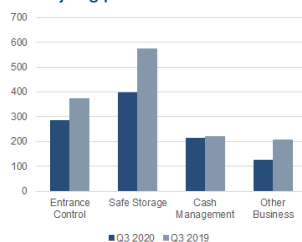
Den 28 september lämnade GB HoldCo AB som ägs indirekt av Stena Adactum och Altor AB, ett kontant budpliktserbjudande till aktieägarna i Gunnebo AB (publ) att överlåta samtliga sina aktier till GB HoldCo. GB HoldCo har erbjudit 25 kr kontant per Gunneboaktie. Gunnebos styrelse har enhälligt rekommenderat aktieägarna att acceptera erbjudandet.

* Bedömningen avseende utsikter för fjärde kvartalet har ej ändrats i jämförelse med det som kommunicerades i pressmeddelandet som offentliggjordes den 28 september 2020.

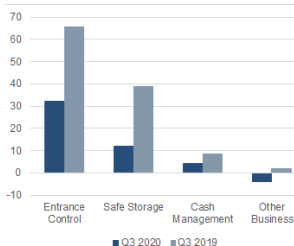
Resultatöversikt per affärsområde, januari–september, 2020

	juli-sep 2020	juli-sep 2019	Förändring, %	Organisk tillväxt, %	jan-sep 2020	jan-sep 2019	Förändring, %	Organisk tillväxt, %	R12M	helår 2019
Orderingång, Mkr										
Entrance Control	280	511	-45	-41	980	1 157	-15	-20	1 236	1 413
Safe Storage	368	610	-40	-34	1 309	1 751	-25	-24	1 807	2 249
Cash Management	206	239	-13	-9	710	849	-16	-16	911	1 050
Other Business	111	188	-41	-23	403	584	-31	-23	592	773
Summa	965	1 547	-38	-31	3 403	4 342	-22	-21	4 546	5 485
Nettoomsättning, Mkr										
Entrance Control	284	372	-24	-19	926	904	2	-4	1 353	1 331
Safe Storage	396	575	-31	-26	1 252	1 659	-25	-23	1 841	2 248
Cash Management	212	219	-3	2	637	753	-15	-14	906	1 022
Other Business	125	208	-40	-23	376	631	-40	-33	604	858
Summa	1 016	1 373	-26	-19	3 192	3 947	-19	-19	4 703	5 459
EBITA, Mkr										
Entrance Control	32	66			115	132			191	209
Safe Storage	12	39			24	111			71	158
Cash Management	4	9			8	46			29	68
Other Business	-4	2			-33	-1			-35	-3
Group Functions	-17	-24			-62	-76			-95	-111
Summa	27	92			52	212			161	321

Försäljning per affärsområde



EBITA per affärsområde



Affärsområdet Other Business presenteras från och med första kvartalet 2020 enligt ny rapporteringsstruktur, då cirka 20 procent av verksamheten integrerades i affärsområdena Safe Storage och Entrance Control. Såväl aktuell ekonomisk data som historiska jämförelsetal är omräknade enligt den nya affärsområdesstrukturen.

Då belopp i tabeller i rapporten innehåller avrundningar kan mindre avvikelser förekomma. Belopp anges i Mkr om ej annat anges.



CASE: En helt ny känsla av trygghet – Gunnebo lanserar EverydaySafe™

Den smarta säkerhetslösningen har utvecklats med hjälp av de främsta experterna inom säker förvaring och är även patentsökt. Den har utformats för att flexibel och diskret kunna integreras i förvaringsenheter i köket, sovrummet eller på kontoret för att skydda värdesaker på ett fullständigt dolt sätt samtidigt som de är lättillgängliga för ägaren.

EverydaySafe™ är smidigt och lättillgängligt men samtidigt helt dolt eftersom inget handtag behövs och säkerhetsskåpets låsmekanism inte är synlig. Den biometrisk fingeravtrycks läsaren och mobilappen ger framtidssäkrad funktionalitet och trygghet. På så sätt kan EverydaySafe™ öppnas av användaren på ett par sekunder samtidigt som användaraktiviteten loggas krypterat.

EverydaySafe™ skyddar inte enbart mot stöld av värdesaker som pass, kontanter, smycken och klockor, det förhindrar också obehöriga från att använda avancerad avläsningsteknik för att kopiera kreditkort och bilnycklar. Säkerhetsskåpet är även utrustat med en förankringsteknik som förhindrar försök att med våld avlägsna säkerhetsskåpet från möbelen. EverydaySafe™ är byggt enligt säkerhetsstandard S1, vilket säkerställer tillförlitligt skydd av innehållet. Det öppnas med hjälp av mobilen eller biometrisk fingeravtrycksidentifiering. Det är också utrustat med en signalstörande Faradays-bur som blockerar försök att på distans kopiera din bilnyckelsfrekvens.

Läs mer om EverydaySafe™ på www.everydaysafe.com.

Finansiell sammanfattning

Finansiell sammanfattning juli-september 2020

Orderingången uppgick till 965 Mkr (1 547), vilket motsvarar en minskning med –38 procent jämfört med föregående år, varav organisk tillväxt var –31 procent.

Nettoomsättningen var 1 016 Mkr (1 373), vilket motsvarar en minskning med –26 procent jämfört med föregående år, varav organisk tillväxt var –19 procent. Minskningen av intäkterna är främst relaterad till låga volymer till följd av Covid-19-pandemin. Nettoomsättningen relaterad till serviceintäkter var 17 procent (16) av koncernens totala nettoomsättning.

EBITA uppgick till 27 Mkr (92), vilket motsvarar en EBITA-marginal om 2,7 procent (6,7). Förändringar under kvartalet jämfört med motsvarande kvartal 2019 förklaras av:

- Den organiska försäljningsutvecklingen, kraftigt påverkad av Covid-19, påverkade rörelseresultatet negativt med –104 Mkr
- Strukturella förändringar hade en positiv nettoeffekt om 8 Mkr
- Kostnadsbesparingar från tidigare och pågående kostnads- och effektiviseringsåtgärder uppgick till 24 Mkr
- Valutaeffekterna var –10 Mkr, varav omräkningsdifferenser var –7 Mkr och transaktionseffekter var –3 Mkr
- Övriga effekter om 17 Mkr var främst hänförliga till lägre personalrelaterade kostnader, delvis på grund av erhållna statliga bidrag samt lägre omkostnader generellt.

Jämförelsestörande poster påverkade koncernens resultat under kvartalet med –66 Mkr (–14), varav –50 Mkr relaterade till förlust vid avyttringen av Gateway inklusive intressebolag, –8 Mkr relaterade till omkostnader för koncernen i samband med budet på Gunnebo, samt –4 Mkr relaterade till hanteringen av IT-incidenten.

EBIT uppgick till –42 Mkr (75).

Finansnettot för kvartalet uppgick till –21 Mkr (–17). Försämringen jämfört med föregående år var främst relaterad till lägre externa ränteintäkter samt ökade finansieringskostnader.

Kvartalets **skatteskostnad** var –7 Mkr (–19). Den effektiva skattesatsen påverkades negativt av nedskrivningen i samband med avyttringen av Gateway samt ej värderade underskottsavdrag.

Kassaflödet från den löpande verksamheten uppgick till –13 Mkr (89). Minskningen beror främst på det lägre rörelseresultatet. Förändringen av rörelsekapitalet var –17 Mkr (–10).

Kassaflödet från investeringsverksamheten uppgick till –22 Mkr (–278). Investeringsnivån är lägre än föregående år. Motsvarande kvartal föregående år inkluderar förvärsrelaterade betalningar om 241 Mkr relaterade till Cominfo.

Kassaflödet från finansieringsverksamheten uppgick till –228 Mkr (493). Exklusive utbetalningar hänförliga till finansiella leasingavtal om –26 Mkr (–27), avser utflödet främst återbetalning av externa lån. Föregående år inkluderade ett ökat kassaflöde med 351 Mkr till följd av den erhållna likviden från den slutförda nyemissionen, samt en ökning från utnyttjandet av befintliga kreditfaciliteter till följd av betalning för förvärvet av Cominfo.

Fritt kassaflöde under perioden uppgick till –53 Mkr (25) och periodens nettokassaflöde slutade på –263 Mkr (304).

Periodens resultat per aktie, både före och efter utspädning, var –0,73 kr (0,50).

Räntebärande nettolåneskuld uppgick till 1 179 Mkr (1 325) och räntebärande nettolåneskuld/ EBITDA till 4,6 gånger (3,2) vid utgången av tredje kvartalet. Under andra kvartalet genomfördes en omförhandling med bolagets finansörer vilket innebär att bolagets finansiering är säkerställd genom att existerande avtal har kompletterats med villkor för att hantera affärsläget orsakat av pandemin.

Eget kapital minskade med 133 Mkr under kvartalet, främst på grund av en negativ valutautveckling om –48 Mkr i den utländska verksamheten, ett nettoresultat om –70 Mkr samt –16 Mkr beroende på omvärderingen av pensionsförpliktelser.

Finansiell sammanfattning januari-september 2020

Orderingången uppgick till 3 403 Mkr (4 342), vilket motsvarar en minskning med –22 procent jämfört med föregående år, varav organisk tillväxt var –21 procent.

Orderboken uppgick till 1 326 Mkr (1 596), vilket motsvarar en minskning med –17 procent jämfört med föregående år.

Nettoomsättningen var 3 192 Mkr (3 947), vilket motsvarar en minskning med –19 procent jämfört med föregående år, varav organisk tillväxt var –19 procent. Nettoomsättningen relaterad till serviceintäkter var 16 procent (17) av koncernens totala nettoomsättning.

EBITA uppgick till 52 Mkr (212), vilket motsvarar en EBITA-marginal om 1,6 procent (5,4). Förändringen jämfört med motsvarande period 2019 förklaras av:

- Den organiska försäljningsutvecklingen, kraftigt påverkad av Covid-19, påverkade rörelseresultatet negativt med –287 Mkr
- Strukturella förändringar hade en positiv nettoeffekt om 16 Mkr
- Kostnadsbesparingar från tidigare och pågående kostnads- och effektiviseringsåtgärder uppgick till 72 Mkr
- Valutaeffekterna var –11 Mkr, varav omräkningsdifferenser var –7 Mkr och transaktionseffekter var –4 Mkr
- Övriga effekter om 50 Mkr var främst hänförliga till lägre personalrelaterade kostnader, erhållna statliga bidrag samt lägre omkostnader generellt.

Jämförelsestörande poster påverkade koncernens resultat under perioden med –82 Mkr (–23), som utöver posterna i tredje kvartalet var relaterade till slutförandet av det kostnadsbesparingsprogram som lanserades under 2019 och delvis till förvärv och avyttringsprojekt. Under perioden har även en mindre nedskrivning av förvärsrelaterade immateriella tillgångar gjorts.

EBIT uppgick till –39 Mkr (183).

Finansnettot uppgick till –55 Mkr (–59). Förbättringen jämfört med föregående år är en följd av första och andra kvartalets lägre externa räntekostnad och positiva valutaeffekter.

Skatteskostnaden var –52 Mkr (–55).

Kassaflödet från den löpande verksamheten uppgick till 105 Mkr (125). **Kassaflödet från investeringsverksamheten** uppgick till –54 Mkr (–311). **Kassaflödet från finansieringsverksamheten** uppgick till –300 Mkr (464). Under föregående år ökade utnyttjandet av befintliga kreditfaciliteter till följd av betalningen för förvärvet av Cominfo. I slutet av samma period föregående år ökade även kassaflödet med 351 Mkr till följd av den erhållna likviden från den slutförda nyemissionen.

Fritt kassaflöde under perioden uppgick till –15 Mkr (–6) och periodens nettokassaflöde slutade på –249 Mkr (278).

Periodens resultat per aktie, både före och efter utspädning, var –1,53 kr (0,91).

Moderbolaget

Koncernens moderbolag, Gunnebo AB, är ett holdingbolag vars huvuduppgift är att äga och förvalta aktier i andra concernbolag samt tillhandahålla koncerngemensamma tjänster.

Nettoomsättningen under tredje kvartalet uppgick till 58 Mkr (84). Resultatet efter finansiella poster uppgick till –15 Mkr (26) och periodens resultat uppgick till –13 Mkr (22). Nettoomsättningen för perioden januari till september 2020 var 209 Mkr (188) medan resultatet efter finansiella poster var 210 Mkr (0) och nettoresultatet var 185 Mkr (–8). Moderbolaget har under perioden erhållit utdelning från dotterbolag uppgående till 210 Mkr (–).

Anställda

Antalet anställda vid det tredje kvartalets utgång var 3 838 (4 445). Vid utgången av 2019 var antalet anställda 4 256.

Valberedning

Det beslutades vid årsstämman 2017 att anta principer för utseende av valberedning att gälla tills vidare, innebärande att Gunnebos valberedning ska bestå av en representant för vardera av de tre största aktieägarna per den sista bankdagen i augusti varje år, samt styrelsens ordförande. Det innebär att följande personer bildar valberedning inför årsstämman den 5 maj 2021:

- Anders Wassberg, utsedd av Stena Adactum AB
- Mikael Jönsson, utsedd av Vätterledens Invest AB
- Fredrik Ahlin, utsedd av IF Skadeförsäkrings AB (publ)
- Panu Routila, styrelseordförande i Gunnebo AB och sammankallande

Valberedningen representerade cirka 54 procent av röstetalet i Gunnebo AB enligt ägarförhållandena per den 31 augusti 2020.

Gunnebos aktieägare är välkomna att lämna förslag och synpunkter till valberedningen senast den 24 mars 2021 via Gunnebo AB, Att: Valberedningen, Box 5181, 402 26 Göteborg alternativt via e-mail till valberedningen@gunnebo.com

Valberedningens förslag kommer att publiceras i kallelsen till Årsstämma 2021 och på Gunnebos hemsida.

Årsstämma 2021

Gunnebos årsstämma hålls onsdagen den 5 maj 2021 klockan 16:00 i Göteborg. Lokal meddelas senast i samband med kallelse till Årsstämma 2021.

Händelser efter periodens utgång

- Anna Borg Sæther lämnade Gunnebos styrelse fr.o.m. 1 november 2020 till följd av hennes nya roll som vd och koncernchef för Vattenfall. Enligt bolagsordningen ska styrelsen bestå av lägst fem och högst sju ledamöter med högst två suppleanter, vilket innebär att styrelsen är beslutsför även efter Anna Borg Sæthers utträde. Valberedningen har ännu inte utarbetat ett förslag till beslut om ledamöter för årsstämman 2021.

- Robert Hermans har på egen begäran valt att lämna sin roll som vice vd och SVP för affärsområdet Entrance Control för att anta nya utmaningar i en annan bransch.

Revisors granskningsrapport

Inledning

Vi har utfört en översiktlig granskning av den finansiella delårsinformationen i sammandrag (delårsrapport) för Gunnebo AB (publ), organisationsnummer 556438-2629, per den 30 september 2020 och den niomånadersperiod som slutade per detta datum. Det är styrelsen och verkställande direktören som har ansvaret för att upprätta och presentera denna delårsrapport i enlighet med IAS 34 och årsredovisningslagen. Vårt ansvar är att uttala en slutsats om denna delårsrapport grundad på vår översiktliga granskning.

Den översiktliga granskningens inriktning och omfattning

Vi har utfört vår översiktliga granskning i enlighet med International Standard on Review Engagements ISRE 2410 *Översiktlig granskning av finansiell delårsinformation utförd av företagets valda revisor*. En översiktlig granskning består av att göra förfrågningar, i första hand till personer som är ansvariga för finansiella frågor och redovisningsfrågor, att utföra analytisk granskning och att vidta andra översiktliga granskningsåtgärder. En översiktlig granskning har en annan inriktning och en betydligt mindre omfattning jämfört med den inriktning och omfattning som en revision enligt ISA och god revisions sed i övrigt har. De granskningsåtgärder som vidtas vid en översiktlig granskning gör det inte möjligt för oss att skaffa oss en sådan säkerhet att vi blir medvetna om alla viktiga omständigheter som skulle kunna ha blivit identifierade om en revision utförts. Den uttalade slutsatsen grundad på en översiktlig granskning har därför inte den säkerhet som en uttalad slutsats grundad på en revision har.

Slutsats

Grundat på vår översiktliga granskning har det inte kommit fram några omständigheter som ger oss anledning att anse att delårsrapporten inte, i allt väsentligt, är upprättad för koncernens del i enlighet med IAS 34 och årsredovisningslagen samt för moderbolagets del i enlighet med årsredovisningslagen.

Göteborg den 4 november 2020

Deloitte AB

Hans Warén
Auktoriserad revisor

- Gunnebo har tecknat avtal om att sälja integratörsverksamheten för elektronisk säkerhet i Spanien och Portugal. Transaktionen är ett led i Gunnebos strategi att fokusera på affärsområdena: Entrance Control, Safe Storage och Cash Management. Det är även resultatet av den pågående utvärderingen som görs för att säkerställa lönsamhetspotentialen för varje verksamhet inom affärsområdet Other Business.
- I övrigt har inga väsentliga händelser inträffat efter periodens utgång.

Göteborg den 4 november 2020

Gunnebo AB (publ)

Panu Routila Charlotte Brogren Eva Elmstedt
Styrelseordförande Styrelseledamot Styrelseledamot

Mikael Jönsson Martin Svalstedt
Styrelseledamot Styrelseledamot

Crister Carlsson Micke Fridström
Arbetsstagarrepresentant Arbetsstagarrepresentant

Stefan Syrén
Vd och Koncernchef

Denna rapport har varit föremål för granskning av bolagets revisorer.

IT-incidenten

Hur Gunnebo har hanterat IT-incidenten under tredje kvartalet

Den 18 augusti upptäckte Gunnebo att det skedde en IT-attack mot bolaget, då det kunde konstateras att obehöriga tagit sig in i bolagets IT-miljö. Denna attack innebar i ett senare skede att databrottslingarna laddade upp Gunnebodata på det sk Darknet.

Händelsen har krävt mycket resurser internt och även inneburit en rad åtgärder. Prioritet har varit att säkerställa en löpande och professionell dialog med våra kunder och att ytterligare stärka bolagets IT-miljö. Att utsättas för cyberbrott är en del av ett växande samhällsproblem. Gunnebo gör bedömningen att det behövs mer resurser och ett utökat samarbete mellan olika aktörer i samhället såsom experter, polis, myndigheter och organisationer, för att stävja dessa kriminella element, vars attacker växer i antal och omfattning varje år.

Händelseförloppet under tredje kvartalet 2020

• Den 18 augusti upptäckte Gunnebo att det skedde en IT-attack, då det kunde konstateras att obehöriga tagit sig in i bolagets IT-miljö.

Direkt efter upptäckten agerade bolagets IT-avdelning tillsammans med externa IT-expert och servern stängdes ner för att avbryta attacken. Detta innebar att driftpåverkan blev minimal och att verksamheten snabbt kunde återupptas.

• Styrelsen har sedan IT-attacken upptäcktes löpande informerats om händelseutvecklingen och kontinuerligt bistått krisgruppen i hanteringen via flertalet extra styrelsemöten.

• Gunnebo har valt att inte kommunicera med de kriminella element som har stulit vår data och det har aldrig varit aktuellt att betala en lösensumma. Det enda sättet att stävja den här sortens brottslighet är att inte betala ut lösensummor.

• Gunnebos krisgrupp sammankallades omedelbart och har sedan dess haft det övergripande ansvaret för att hantera denna händelse.

• Gunnebo valde att anmäla händelsen till Säkerhetspolisen (Säpo). Beslutet fattades efter att de externa IT-specialister som analyserat attacken konstaterat att den var välorganiserad samt att det inte gick att utesluta att det rörde sig om industrispionage. Därtill gjordes även en polisanmälan. Gunnebo valde även att kommunicera det inträffade genom ett pressmeddelande. Därefter inleddes proaktiva kundkontakter för att informera om händelsen.

• Allt sedan dataintrånget upptäcktes har Gunnebo arbetat utifrån hypotesen att data kan ha hamnat i orätta händer och därför påbörjades redan några dagar efter att attacken skett analys av data på företags servern runt om i världen. Denna process har letts av krisgruppen i samarbete med Gunnebos IT-avdelning och externa IT-expert.

• I en senare fas valde databrottslingarna att ladda upp stulna data på det sk Darknet. Även denna datamängd har analyserats vidare, vilket är ett pågående arbete. Vi har inte kunnat utesluta att IT-attacken kan ha inneburit att databrottslingarna potentiellt kan ha kommit åt mer data.

• Hittills upparbetade kostnader i kvartalet för att hantera IT-attacken uppgick till 4 Mkr.

Händelser efter periodens utgång

• I slutet av oktober valde Dagens Nyheter att publicera en rad olika artiklar om IT-attacken mot Gunnebo och framförallt med fokus på att delge information från den datamängd som databrottslingarna laddade upp på det sk Darknet.

• Den mediala uppmärksamheten har inneburit en utökad kunddialog med kunder runt om i världen. Vår kommunikativa approach har inneburit hög tillgänglighet från vår KAM-organisation samt att representanter från olika expertområden internt där IT och representanter från krisledning funnits tillgängliga för att besvara frågor.

Eventuell påverkan på kundrelationer och samarbeten

• Bolaget har förståelse för att IT-attacken av kriminella element väckt frågor hos våra kunder. I detta har ambitionen varit en öppen och tillgänglig dialog, vilket inte minst accelererades utifrån den mediala uppmärksamheten i slutet av oktober.

• I de fall där kunder har haft frågor kring IT-attacken har möten genomförts med KAM samt teknisk expertis från Gunnebos IT-avdelning.

• Samtal med kund har varit konstruktiva och bolaget gör bedömningen att det finns förtroende för Gunnebo som samarbetspartner och leverantör.

Gunnebos åtgärder på kort och lång sikt

• Allt sedan IT-attacken upptäcktes har bolaget vidtagit en rad olika åtgärder internt, dels på kort sikt för att ytterligare stärka IT-miljön, dels på lång sikt för att se till att Gunnebo har en mycket bra IT-struktur. Vissa av de åtgärder som genomförts kan bolaget av säkerhetsskäl inte nämna eller beskriva i detalj.

• Omgående efter att attacken ägde rum skedde olika åtgärder såsom att stärka IT-miljön. Vi har även genomfört en rad åtgärder som ökar informationssäkerheten för medarbetarna i deras vardag och samtliga medarbetare har genomgått obligatorisk utbildning i informationssäkerhet.

• Externa experter genomförs för närvarande en genomlysning av Gunnebos IT-struktur och bolagets agerande. Detta arbete kommer vara

vägledande för hur Gunnebo strukturerar arbetet framöver samt även identifiera eventuellt kompletterande åtgärder. Därtill pågår arbetet med att ytterligare förstärka Gunnebos globala IT-miljö.

Fokus under fjärde kvartalet 2020

• Arbetet med att gå igenom den stulna data som laddades upp på det sk Darknet väntas vara färdigställd senast den 30 november 2020. Om material identifieras som bedöms vara väsentligt för kundprojekt kontaktas kund omgående.

• Gunnebos IT-avdelning leder fortsatt arbetet med att övervaka bolagets IT-miljö tillsammans med externa IT-expert.

• Under kvartalet förväntas de externa experternas genomlysning vara färdigställd vilken kommer bli vägledande för hur Gunnebo strukturerar arbetet framöver.

• Arbetet med att ytterligare förstärka Gunnebos globala IT-miljö fortsätter.

• Utbildningen av Gunnebos medarbetare inom informationssäkerhet fortsätter via kommunikation i interna kanaler samt e-learning.

• I skrivande stund befinner vi oss fortfarande i ett läge där det ännu är för tidigt att bedöma de långsiktiga konsekvenserna för Gunnebo.

Covid-19

Pandemins påverkan på Gunnebo under tredje kvartalet

Gunnebos prioritet under tredje kvartalet har liksom föregående kvartal präglats av att trygga medarbetarens hälsa samt att upprätthålla leveranser och service till kund. Därtill har koncernen även detta kvartal vidtagit åtgärder för att hantera de direkta effekterna av Covid-19 och för att anpassa verksamheten till de ständigt förändrade förutsättningar som bolaget ställs inför till följd av pandemin. Dessutom har åtgärder vidtagits för att säkra bolagets långsiktiga finansiella stabilitet.

Gunnebo följer noggrant utvecklingen och kan konstatera att den ständigt föränderliga situationen medför att det varken är möjligt att förutse varaktighet eller exakt uppskatta den påverkan som effekterna av pandemin kommer att ha på kort respektive lång sikt.

Koncernledningen har det yttersta ansvaret för att hantera effekterna av Covid-19 och har sedan början av spridningen under mitten av första kvartalet ordnats i tre fokusområden: medarbetare och hälsa, finansiell stabilitet samt kunder och leveranskedja.

Under kvartalet har det fortsatt varit tydligt att Gunnebos affärsområden befinner sig i olika påverkansstadier. Detta beror främst på att orderbok, affärsmodell, erbjudande, kundernas köpbeteende och geografisk närvaro skiljer sig åt. Affärsområdena har under kvartalet fortsatt det målmedvetna arbetet med att genomföra de prioriterade åtgärder som identifierats i uppdaterade strategier för att parera de negativa effekterna av pandemin samt att även tillvarata de affärsmöjligheter som bjuds.

Övergripande kring marknadsläget

- Samtliga affärsområden har påverkats negativt av pandemin under det tredje kvartalet. För koncernen såg vi en gradvis förbättring månad för månad såväl order- som försäljningsmässigt, även om kvartalet i sin helhet landar in svagare ordremässigt jämfört med föregående kvartal men starkare försäljningsmässigt.
- Koncernens ordergång respektive nettoomsättning för tredje kvartalet 2020 minskade med -38 procent respektive -26 procent jämfört med motsvarande kvartal föregående år. Den huvudsakliga orsaken till avvikelserna är framflyttade order, svårigheter att leverera befintliga order, lägre efterfrågan på koncernens produkter och tjänster samt den begränsade rörligheten på viktiga huvudmarknader.
- Bedömningen är fortsatt att koncernen passerat den lägsta punkten, förutsatt att en andra större våg av pandemin uteblir. Trots den positiva utvecklingstrenden i kvartalet finns det fortfarande en betydande osäkerhet avseende de makroekonomiska utsikterna inte minst med anledning av pandemins påverkan.
- Andelen avbeställda order har precis som i föregående kvartal varit mycket begränsade och istället har kunderna valt att flytta fram sina order. Omfattningen skiljer sig åt mellan

koncernens affärsområden och är främst relaterad till orderbok samt att den är geografiskt relaterad, då effekterna av pandemin skiljer sig åt då olika länder befinner sig i olika faser.

Resultatpåverkan

- Resultateffekterna av Covid-19 har varit mycket kännbara under tredje kvartalet och EBITA-marginalen uppgick till 2,7 procent. Detta har parerats med ett tydligt kostnadsfokus och att koncernen under detta kvartal tagit del av statliga stödpaket. Gunnebo arbetar fortsatt med scenarier med tänkbara intäktsbortfall pga en andra våg av Covid-19.
- Förhandlingar med myndigheter och fackliga representanter har medfört flexibla lösningar som möjliggjort att Gunnebo på vissa marknader kunnat bibehålla kompetens och därmed stödja samhällsviktig verksamhet som vi och våra kunder utför. Koncernen har tagit del av statliga stödåtgärder motsvarande cirka 11 Mkr under tredje kvartalet. Gunnebo gör antagandet att de statliga stödåtgärderna kommer vara utfasade under fjärde kvartalet.
- De kraftfulla åtgärder som koncernen vidtog redan under första kvartalet för att mitigera den minskade försäljningen och anpassa verksamheten till de nya förutsättningar som vi ställts inför har fortsatt även under tredje kvartalet. Dessa åtgärder har bland annat bestått av: arbetstidsförkortning, kapacitetsanpassning av personal, forskjutning av avgifter, besparing i form av kostnadsneddragningar (konsulter, resor, material, marknadsföring etc.). Gunnebos kostnadsfokus fortsätter även kommande kvartal och ytterligare anpassningar och justeringar av verksamheten kan ej uteslutas.

Påverkan på finansiell ställning

- Koncernen har under kvartalet följt utvecklingen i de scenarier som arbetades fram i det finansiella stresstest som genomfördes i mars, och som kommunicerades i delårsrapporten för första kvartalet 2020. Utifrån dessa scenarier är bedömningen att Gunnebo har säkerställt finansiering och marginal för att hantera volymnedgångar till följd av pandemin.
- Internt har ett flertal åtgärder fortsatt för att optimera bolagets rörelsekapital och säkerställa likviditet.

Påverkan på leverans- och serviceförmåga

- Gunnebo har inrättat central koordinering på affärsområdesnivå för att proaktivt styra koncernens varuflöden. Varuflödena har påverkats av längre leveranstider även under det tredje kvartalet, varvid åtgärder som flytt av produktion mellan produktionsenheter eller inköp från alternativa leverantörer fortsätter.
- Vidare har myndighetsbeslut inneburit begränsningar av Gunnebos service- och installationsverksamhet på de marknader där det råder strikta restriktioner avseende rörlighet.

Påverkan på produktionsenheter

- Bolagets fabrik i Halol (Indien) har sedan slutet av april gradvis återupptagit produktionen om än på en lägre nivå jämfört med ett normalt kvartal till följd av myndigheternas restriktioner.
- Koncernens övriga sju produktionsenheter fortsätter att bedriva verksamhet i varierande grad. Den minskade efterfrågan har inneburit ett lägre kapacitetsutnyttjande i ett flertal av koncernens produktionsenheter. Detta har adresserats under kvartalet och ytterligare åtgärder kommer att initieras för att hantera framtida varians. Gunnebos kostnadsfokus fortsätter och ytterligare kapacitetsanpassningar och justeringar av verksamheten kan inte uteslutas.
- Det är ännu osäkert utifrån rådande läge om fler myndighetsbeslut är att vänta som kan innebära temporär stängning av fabriker.

Påverkan på varulager

- Koncernen arbetar även utifrån en rad olika scenarier avseende innevarande varulagernivåer. I detta bedöms Gunnebo ha god kapacitet att i takt med att efterfrågan förändras styra om produktionstakten. Varulagret har minskat under det gångna kvartalet men befinner sig fortfarande på en god nivå.

Övriga väsentliga följder av Covid-19

- Koncernens agenda avseende förvärv och avyttringar fortlöper, och aktivitetsnivån har ökat under kvartalet och i augusti avyttrades Gateway inom affärsområdet Other Business.
- Samtliga beslutade och planerade investeringar utvärderas kontinuerligt. Gunnebo utesluter inte framflyttade alternativ neddragna investeringar framöver. Investeringar i marknadsföring har flyttat online.
- Strategiarbetet med fokus på målstyrning per affärsområde och kommunikation av nya finansiella mål, som kommunicerades i samband med Bokslutskommuniké 2019 flyttas framåt i tiden och bedöms fortsatt vara färdigställda innan årsskiftet.
- Koncernen har fortsatt att investera i kunderbjudandet genom att stärka vår onlinenärvaro för flera av våra varumärken och tjänstlösningar. Marknadsaktiviteter som exempelvis branschmässor har även under tredje kvartalet varit inställda eller flyttat online. Detta har inneburit att produktansringarna under kvartalet såsom EverydaySafe™ har haft ett ökat digitalt fokus.



	juli-sep 2020	juli-sep 2019	Förändring, %	jan-sep 2020	jan-sep 2019	R12M	helår 2019
Ordergång, Mkr	280	511	-45	980	1 157	1 236	1 413
varav organisk tillväxt, %	-41			-20			23
Nettoomsättning, Mkr	284	372	-24	926	904	1 353	1 331
varav organisk tillväxt, %	-19			-4			73
EBITA, Mkr	32	66		115	132	191	209
EBITA-marginal, %	11,4	17,7		12,4	14,6	14,2	15,7
Operativt sysselsatt kapital, Mkr	300	370		300	370	300	341
Operativt kassaflöde, Mkr	29	93		134	83	236	185

Entrance Control formar framtiden för hantering av personflöden och underlättar för offentliga och privata byggnader samt flygplatser och kollektivtrafik att kontrollera tillträdet med hjälp av passagekontroll och detekteringssystem för en mer intuitiv och säker användarupplevelse. Affärsområdet står för 28 procent av koncernens försäljning.

Under kvartalet har lanseringen av H-Sense och OccuLinq fortsatt mot segmenten kommersiella- och offentliga byggnader samt flygplatser. Leveranser har även påbörjats gentemot kund och order har framförallt kommit från europeiska kunder inom fabriks- och kontorssegmenten. Affärsområdet bedömer framtida försäljningspotential i dessa produkter och tjänster, inte minst med tanke på det ökade behov av personflödeskontroll som pandemin medför.

Entrance Control uppvisade i kvartalet en väsentligt lägre tillväxttakt jämfört med tidigare kvartal under 2020 och även i jämförelse med motsvarande kvartal föregående år. Den gradvisa avmattningen i ordergången som kommunicerades i andra kvartalet kunde bekräftas även i det tredje kvartalet. Avvikelsen berodde främst på att affärsområdets försäljning i huvudsak är projektbaserad vilket innebär längre ledtider i orderboken jämfört med Gunnebos övriga affärsområden. Därtill märktes längre införsäljningscykler som en direkt effekt av Covid-19 vilket ledde till minskad efterfrågan i marknaden. Ett flertal huvudmarknader i samtliga regioner visade återhälsamhet vilket hade en direkt påverkan på ordergången.

Positivt under kvartalet var att andelen order-

förfrågningar gradvis ökade och aktivitetsnivåerna detta kvartal var på samma nivå som i motsvarande kvartal föregående år, särskilt inom kollektivtrafik dvs. metro och flygplatser.

Därtill bör framhållas att affärsområdet under motsvarande kvartal föregående år erhöi en rad stora projekt i Kina, USA och Mellanöstern vilket resulterade i ett mycket starkt kvartal. Sammantaget har order- och försäljningsminskningen inneburit att åtgärder vidtagits för att sänka kostnader framförallt inom affärsområdets produktionsenheter.

Försäljningsutveckling

Ordergången i tredje kvartalet minskade med -45 procent (-41 procent organiskt) jämfört med motsvarande kvartal föregående år (som var ett exceptionellt starkt kvartal för affärsområdet). Den kraftigt vikande ordergången berodde på, som ovan beskrivits, ett flertal faktorer som huvudsakligen kan kopplas till Entrance Controls projektbaserade affär, längre införsäljningscykler samt minskad efterfrågan till följd av pandemin. Under kvartalet har ett flertal strategiska order vunnits såsom en större leverans inom flygplatssegmentet i

Ordergång



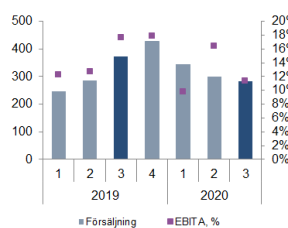
Mellanöstern, entrélösningar inom nöjessegmentet i Asien samt första order avseende tillträdeskontroll inom flygplatssegmentet på den kanadensiska marknaden.

Försäljningen minskade med -24 procent (-19 procent organiskt). Försäljningsmässigt backade samtliga geografiska regioner jämfört med motsvarande kvartal föregående år, där Americas utmärkte sig negativt på grund av Covid-19. Myndighetsbeslut har fortsatt inneburit förseningar i installationsverksamheten på de marknader där restriktioner begränsat rörligheten och temporärt stängt kundernas verksamheter.

Resultatutveckling


Entrance Control redovisade en EBITA om 32 Mkr (66) för tredje kvartalet, vilket gav en EBITA-marginal om 11,4 procent (17,7). Denna resultatförsämring kan förklaras med väsentligt lägre försäljningsnivåer till följd av Covid-19 samt underabsorbering i affärsområdets produktionsenheter.

Försäljning och EBITA-marginal



Gunnebo delårsrapport juli-september 2020 9

Affärsområde Safe Storage



	juli-sep 2020	juli-sep 2019	Förändring, %	jan-sep 2020	jan-sep 2019	R12M	helår 2019
Ordergång, Mkr	368	610	-40	1 309	1 751	1 807	2 249
varav organisk tillväxt, %	-34			-24			5
Nettoomsättning, Mkr	396	575	-31	1 252	1 659	1 841	2 248
varav organisk tillväxt, %	-26			-23			6
EBITA, Mkr	72	39		24	111	71	158
EBITA-marginal, %	3,0	6,8		1,9	6,7	3,9	7,0
Operativt sysselsatt kapital, Mkr	415	552		415	552	415	462
Operativt kassaflöde, Mkr	10	16		53	96	155	198

Safe Storage utvecklar innovativa lösningar för skydd av värdesaker i hemmet, under transport och på jobbet samt hjälper företag och människor att kontrollera åtkomsten av värdesaker på ett effektivt sätt. Affärsområdet står för 39 procent av koncernens försäljning.

Under september lanserades säkerhetslösningen EverydaySafe™ som på ett flexibelt sätt kan integreras i förvaringsenheter i hemmet och på kontoret. Med befintlig expertis och teknik har en helt ny patentsökt produkt tagits fram som ska ses som ett komplement till affärsrådets erbjudande då den huvudsakligen vänder sig till privatpersoner. Första order för EverydaySafe™ levererades under början av fjärde kvartalet.

Safe Storage har även fortsatt att investera i sin onlinenärvaro. Bland annat har e-handelsplattformar för varumärket Chubbssafes vidareutvecklats i Indien och Indonesien, vilket inneburit försäljningsmöjligheter på marknader som varit hårt drabbade av myndigheternas restriktioner avseende rörlighet.

Affärsrådets verksamhet har varit negativt påverkad av Covid-19, då det fortfarande råder restriktioner och begränsad rörlighet på flera viktiga huvudmarknader i kombination med en minskad efterfrågan på affärsrådets produkter och tjänster. Glädjande är att affärsområdet återigen levererar ett positivt resultat efter ett temporärt negativt resultat i föregående kvartal. Pandemin påverkade även service- och installationsverksamheten som var fortsatt begränsad, även om en gradvis ökning i efterfrågan av service kunde bekräftas i slutet av kvartalet.

Safe Storages fabrik i Halol (Indien) har

sedan slutet april gradvis återupptagit produktionen om än på en lägre nivå till följd av myndigheternas restriktioner. Även fabriken i Jakarta (Indonesien) har varit påverkad av pandemin vilket inneburit ett lägre kapacitetsutnyttjande. Detta har sammantaget inneburit ett volymtapp i produktionsenheterna som resulterat i absorptionsförluster vilket adresserats med kostnadsanpassningar samt justerad kapacitet för att även kunna hantera framtida varianser.

Under kvartalet fortlöpte affärsrådets omfattande kostnadsbesparingsprogram enligt plan. Safe Storage har sedan början av pandemin vidtagit åtgärder som kostnadsneddragningar och kapacitetsanpassningar men har fortsatt att investera i onlinenärvaro och produktutveckling för att bättre anpassa verksamheten mot framtiden.

Försäljningsutveckling

Affärsrådets ordergång minskade med -40 procent under kvartalet (-34 procent organiskt) jämfört med motsvarande kvartal föregående år. Detta var sekventiellt en försämring jämfört med föregående kvartal och berodde främst på en svag utveckling i produktaffären. Under kvartalet har order inom

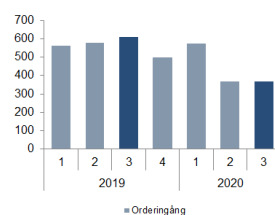
banksegmentet i USA vunnits samt tagit ett flertal order inom Safe Store Auto till europeiska kunder.

Nettoomsättningen minskade med -31 procent (-26 procent organiskt) jämfört med motsvarande kvartal föregående år. Detta är en förbättring jämfört med föregående kvartal och affärsområdet har sett en gradvis förbättring månad för månad i kvartalet. Segmentmässigt ökade bank sin försäljningsandel. Geografiskt visade Kanada, Kina och Indonesien svag utveckling medan efterfrågan i USA fortsatte att visa goda nivåer.

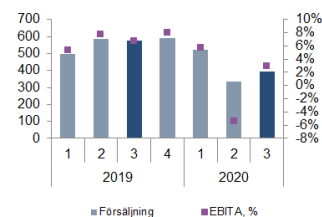
Resultatutveckling

EBITA uppgick till 12 Mkr (39) för tredje kvartalet, vilket gav en EBITA-marginal om 3,0 procent (6,8) och innebar att affärsområdet återigen visade positivt resultat efter ett temporärt negativt resultat i andra kvartalet. Detta resultat uppnåddes genom en sträng kostnads kontroll. Resultatet var även detta kvartal påverkat av minskade försäljningsvolym och absorptionsförluster i produktionsenheterna främst i Indien och Indonesien på grund av pandemin.

Ordergång



Försäljning och EBITA-marginal





	juli-sep 2020	juli-sep 2019	Förändring, %	jan-sep 2020	jan-sep 2019	R12M	helår 2019
Orderingång, Mkr	206	239	-13	710	849	911	1 050
varav organisk tillväxt, %	-9			-16			-16
Nettoomsättning, Mkr	212	219	-3	637	753	906	1 022
varav organisk tillväxt, %	2			-14			-8
EBITA, Mkr	4	9		8	46	29	68
EBITA-marginal, %	1,9	3,9		1,3	6,1	3,2	6,6
Operativt sysselsatt kapital, Mkr	177	310		177	310	177	237
Operativt kassaflöde, Mkr	20	-16		55	2	136	83

Cash Management skapar ett effektivt och säkert kontantflöde för detaljhandel, banker och värdetransportföretag genom att leverera smarta lösningar som automatiserar kontanthandlingen och optimerar kontantcykeln. Affärsområdet står för 21 procent av koncernens försäljning.

I kvartalet har banksegmentet utvecklats starkt tack vare uttrulning av ett större projekt i Europa samt uppgradering av self-service och kontaktlösa produkterbjudanden i USA. Retail och CIT har utvecklats svagare pga längre investeringsbeslut till följd av den pågående pandemin.

Under kvartalet har affärsområdet gjort ett flertal kommersiella framsteg med sina säkerhetslösningar på olika marknader. Den framtida efterfrågan bedöms vara god, även om införsäljningsprocessen mot kund väntas bli längre på grund av pandemin. Cash Management har via en av sina större partners ökat sin geografiska närvaro i Afrika genom etablering på två nya marknader. Efterfrågan på lösningar med hög säkerhet i Europa har lett till ett antal order från europeiska banker. Dessutom är behovet av smarta lösningar som optimerar hanteringstid för back office-kassa- och värdetransportspersonal samt tjänster som möjliggör kontaktlös interaktion mellan kund och kassapersonal fortfarande stort.

Även detta kvartal har varit präglad av negativa effekter till följd av Covid-19. Ett flertal viktiga marknader i Europa har försäljningsmässigt haft en svag utveckling till följd av pandemin och påverkats av framflyttade

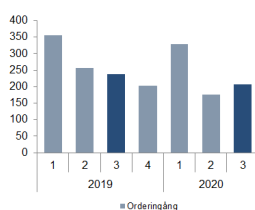
order, förseningar i installationer samt en mer avvaktande inställning från kund. Däremot visade verksamheterna i USA, Mellanöstern och Sydafrika tillväxt under kvartalet. Generellt fortsätter även serviceaffären att leverera på bra nivåer, vilket är ett bevis på styrkan i Cash Managements robusta affärsmodell med återkommande intäkter.

De kraftfulla åtgärder såsom kostnadsänkningar och personalrelaterade kapacitetsanpassningar som vidtagits sedan pandemins utbrott har givit effekt. Affärsområdet såg därmed en positiv trend avseende resultatförbättring jämfört med föregående kvartal. Likt övriga affärsråden ser Cash Management en underabsorbering på grund av lägre kapacitetsutnyttjande i produktionsenheter till följd av lägre försäljning.

Försäljningsutveckling

Affärsrådets orderingång minskade med -13 procent (-9 procent organiskt) jämfört med motsvarande kvartal föregående år. Under kvartalet har affärsområdet främst vunnit stora order inom banksegmentet och

Orderingång

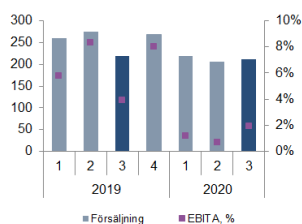


mot CIT-partners. Nettoomsättningen minskade med -3 procent i kvartalet (men ökade 2 procent organiskt) jämfört med motsvarande kvartal föregående år som var ett relativt svagt kvartal försäljningsmässigt. På den amerikanska marknaden har efterfrågan på rörpostsystem samt produkter och tjänster som underlättar kontaktlös kontanthandling varit fortsatt god, liksom fortsatt bra försäljningsnivåer i Mellanöstern och Afrika.

Resultatutveckling

EBITA uppgick till 4 Mkr (9) under tredje kvartalet, vilket resulterade i en EBITA-marginal om 1,9 procent (3,9). Åtgärder för att omstrukturera verksamheten belastade i kvartalet resultatet med 8 Mkr. Den lägre marginalen kan även detta kvartal huvudsakligen förklaras av minskade försäljningsvolymen på flertalet marknader i Europa vilket medförde absorptionsförluster i produktionsenheterna samt omstrukturering-kostnader.

Försäljning och EBITA-marginal





	juli-sep 2020	juli-sep 2019	Förändring, %	jan-sep 2020	jan-sep 2019	R12M	helår 2019
Orderingång, Mkr	111	188	-41	403	584	592	773
varav organisk tillväxt, %	-23			-23			-16
Nettoomsättning, Mkr	125	208	-40	376	631	604	858
varav organisk tillväxt, %	-23			-33			-10
EBITA, Mkr	-4	2		-33	-1	-35	-3
EBITA-marginal, %	-3,5	0,9		-8,8	-0,1	-5,9	-0,3
Operativt sysselsatt kapital, Mkr	129	234		129	234	129	175
Operativt kassaflöde, Mkr	-15	-13		-54	29	-30	53

Other Business är samlingsnamnet för Gunnebos erbjudande inom elektronisk säkerhet, brandsäkerhet och stöldskydd för detaljhandeln. Affärsområdet står för 12 procent av koncernens försäljning.

Other Business består av följande verksamheter:

- *Integratörsverksamhet för elektronisk säkerhet* i Europa och Mexiko som erbjuder projektbaserade lösningar för tillträdeskontroll, intrångsskydd och videoövervakning.
- *Elektroniska varularm och stöldskydd* i Brasilien som omfattar stöldskyddssystem och stöldskydds lösningar för detaljhandeln och modebranschen.
- *Projekt inom brandsäkerhet* för att integrera brandsäkerhetssystem på större anläggningar under varumärket Gunnebo i Indien och Indonesien. Brandsäkerhet avser även försäljning av brandposter, brandsläckare och flexibla sprinklerrör under varumärket Minimax i Indien.

Under kvartalet avyttrades den svenska verksamheten för elektronisk larm och stöldskydd, Gateway, inklusive intressebolag. Avyttringen är ett resultat av den pågående utvärdering som genomförs för att bedöma den framtida potentialen i affärsområdets verksamheter. I juli innan avyttringen genomfördes bidrog Gateway med försäljning om 2 Mkr och ett negativt EBITA-resultat om -1 Mkr. Gateway bidrog med ett negativt EBITA för perioden januari-juli 2020 motsvarande -7 Mkr samt -22 Mkr för helåret 2019. I tredje kvartalet har en förlust relaterad till avyttringen av Gateway

med intressebolag kostnadsförts, vilken uppgick till -50 Mkr. I samband med avyttringen köpte Gunnebo tillbaka fastigheten vilket ledde till ett kassaflöde om 8 Mkr.

Parallellt med att hantera de negativa effekterna av pandemin har åtgärder för att komma tillrätta med underpresterande verksamheter planerligt fortsatt under kvartalet. Eftersom verksamheterna inom Other Business skiljer sig åt avseende affärsmodell, geografisk närvaro och inriktning genomförs riktade åtgärdsprogram.

Åtgärderna består av kostnadsanpassningar för att parera effekterna av pandemin samt fortsatt utvärdering av kvarvarande verksamheters inriktning och framtida potential som en del av Gunnebos erbjudande.

Försäljningsutveckling

Other Business redovisade i kvartalet en nedgång i orderingång om -41 procent (-23 procent organiskt) samt en minskning av nettoomsättningen med -40 procent (-23 procent organiskt) jämfört med motsvarande kvartal föregående år.

Viktiga huvudmarknader som Italien, Spanien, Mexiko och Indonesien har även detta kvartal varit negativt påverkade av pandemin. Dels, på grund av restriktioner som lett till begränsad eller nedstängd verksamhet, dels på grund av minskad efterfrågan på affärsområdets produkt- och tjänsteutbud.

Integratörsverksamhet för elektronisk säkerhet fortsatte att uppvisa en svag utveckling, då en

stor del av affären är tjänstebaserad och består av installationer och service ute hos kund.

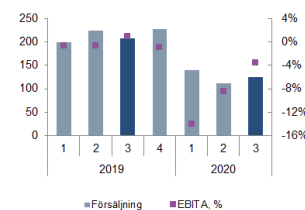
För elektroniska varularm och stöldskydd har efterfrågan från detaljhandeln varit svag under kvartalet bortsett från en större order av engångskaraktär i Brasilien som dämpade den negativa resultateteffekten för affärsområdet i sin helhet.

Projekt inom brandsäkerhet har fortsatt att utvecklas mycket svagt under kvartalet. Detta beror på att affären huvudsakligen är projektbaserad och att efterfrågan under kvartalet har varit väsentligt lägre på grund av de restriktioner och begränsningar som pandemin medfört på huvudmarknaderna Indien och Indonesien.

Resultatutveckling

Under tredje kvartalet uppgick EBITA till -4 Mkr (2), vilket resulterade i en EBITA-marginal om -3,5 procent (0,9) som beror på minskad efterfrågan och försäljning till följd av pandemin.

Försäljning och EBITA-marginal



Koncernens resultaträkningar i sammandrag

Mkr	juli-sep 2020	juli-sep 2019	jan-sep 2020	jan-sep 2019	helår 2019
Nettoomsättning	1 016	1 373	3 192	3 947	5 459
Kostnad för sålda varor	-769	-990	-2 418	-2 873	-3 991
Bruttoresultat	247	383	774	1 074	1 468
Forsknings- och utvecklingskostnader	-16	-20	-55	-53	-73
Försäljningskostnader	-127	-158	-408	-480	-663
Administrationskostnader	-96	-124	-299	-365	-517
Övriga rörelseintäkter och rörelsekostnader, netto	-50	-6	-51	7	-23
Rörelseresultat (EBIT)	-42	75	-39	183	192
Finansiella intäkter och finansiella kostnader, netto	-21	-17	-55	-58	-76
Resultat före skatt	-63	58	-94	125	116
Skatter	-7	-19	-52	-55	-71
Periodens resultat	-70	39	-146	70	45
Hänförligt till:					
Moderbolagets aktieägare	-70	39	-146	70	45
Resultat per aktie före/efter utspädning, kr	-0,73	0,50	-1,53	0,91	0,55

Koncernens rapporter över totalresultat i sammandrag

Mkr	juli-sep 2020	juli-sep 2019	jan-sep 2020	jan-sep 2019	helår 2019
Periodens resultat	-70	39	-146	70	45
Övrigt totalresultat					
Poster som inte kommer att omklassificeras till resultaträkningen					
Omvärderingar (aktuariella vinster och förluster) ¹⁾	-16	-19	0	-40	-32
Summa	-16	-19	-	-40	-32
Poster som kan komma att omklassificeras till resultaträkningen					
Omräkningsdifferenser på utländsk verksamhet	-48	43	-156	121	48
Övrigt ¹⁾	-1	-	-6	2	3
Summa	-49	43	-162	123	51
Övrigt totalresultat för perioden	-65	24	-162	83	19
Periodens totalresultat	-135	63	-308	153	64
Hänförligt till:					
Moderbolagets aktieägare	-135	63	-308	153	64

¹⁾ Netto efter skatt

Koncernens balansräkningar i sammandrag

Mkr	30 sep 2020	30 sep 2019	31 dec 2019
Goodwill	1 462	1 618	1 525
Övriga immateriella tillgångar	327	375	374
Nyttjanderättstillgångar	211	235	243
Materiella anläggningstillgångar	283	324	322
Uppskjutna skattefordringar	223	235	228
Övriga långfristiga fordringar	43	45	43
Summa anläggningstillgångar	2 549	2 832	2 735
Varulager	715	853	754
Kundfordringar	724	1 027	972
Övriga kortfristiga fordringar	276	406	309
Likvida medel	450	886	744
Summa omsättningstillgångar	2 165	3 172	2 779
Summa tillgångar	4 714	6 004	5 514
Summa eget kapital	1 158	1 553	1 464
Långfristiga finansiella skulder	1 599	1 839	1 805
Avsättningar för ersättningar till anställda efter avslutad anställning	388	434	411
Långfristig del av leasingskulder	125	142	148
Uppskjutna skatteskulder	53	75	59
Summa långfristiga skulder	2 165	2 490	2 423
Leverantörsskulder	388	555	585
Kortfristiga finansiella skulder	39	367	37
Kortfristig del av leasingskulder	93	98	100
Övriga kortfristiga skulder	871	941	905
Summa kortfristiga skulder	1 391	1 961	1 627
Summa eget kapital och skulder	4 714	6 004	5 514

Koncernens förändringar av eget kapital i sammandrag

Mkr	30 sep 2020	30 sep 2019	31 dec 2019
Ingående balans	1 464	1 087	1 087
Periodens totalresultat	-308	153	64
Utdelningar	—	-38	-38
Nyemission, netto efter transaktionskostnader	—	351	351
Övrigt	2	—	—
Utgående balans	1 158	1 553	1 464

Koncernens kassaflödesanalyser i sammandrag

Mkr	juli-sep 2020	juli-sep 2019	jan-sep 2020	jan-sep 2019	helår 2019
Den löpande verksamheten					
Rörelseresultat (EBIT)	-42	75	-39	183	192
Justering för avskrivning av materiella anläggningstillgångar	12	13	40	38	51
Justering för avskrivning av immateriella tillgångar och nedskrivningar ¹⁾	19	14	52	37	79
Justering för avskrivning av nyttjanderättsstillgångar	26	28	81	83	111
Övriga ej kassaflödespåverkande poster	41	11	47	-17	-31
Ränta och övriga finansiella poster	-18	-14	-39	-49	-65
Betald skatt	-34	-28	-51	-74	-115
Nettokassaflöde från den löpande verksamheten före förändringar av rörelsekapital	4	99	91	201	222
Kassaflöde från förändringar av rörelsekapital	-17	-10	14	-76	162
Nettokassaflöde från den löpande verksamheten	-13	89	105	125	384
Investeringsverksamheten					
Investeringar i immateriella och materiella anläggningstillgångar	-16	-38	-43	-83	-115
Försäljning av anläggningstillgångar	2	1	2	31	34
Förvärv av verksamhet	—	-241	—	-257	-253
Avyttring av verksamhet	-8	—	-13	-2	-2
Nettokassaflöde från investeringsverksamheten	-22	-278	-54	-311	-336
Nettokassaflöde efter investeringar, före finansiering	-35	-189	51	-186	48
Finansieringsverksamheten					
Förändring i lån och övriga finansiella poster	-202	169	-221	230	-99
Utbetalningar hänförliga till finansiella leasingavtal	-26	-27	-79	-79	-106
Nyemission	—	351	—	351	351
Utdelning	—	—	—	-38	-38
Nettokassaflöde från finansieringsverksamheten	-228	493	-300	464	108
Periodens nettokassaflöde	-263	304	-249	278	156
Likvida medel vid periodens ingång	725	569	744	569	569
Omräkningsdifferenser	-12	13	-45	39	19
Likvida medel vid periodens utgång	450	886	450	886	744

¹⁾ Avskrivningar och nedskrivningar avseende förvävsrelaterade immateriella tillgångar uppgick till 5 Mkr (5) för tredje kvartalet 2020 och 20 Mkr (12) för perioden januari-september 2020 samt 47 Mkr för helåret 2019.

Förändring av skulder från finansieringsverksamheten och nettolåneskuld

Mkr	Utgående balans 30 sep	Kassaflödes- påverkande förändringar	Icke kassa- flödes- påverkande förändringar	Avyttrad verksamhet	Omräknings- differenser	Ingående balans 1 januari
Långfristiga lån inklusive kortfristig del	1 625	-221	13	—	-1	1 834
Leasingskuld, inklusive kortfristig del	218	-79	57	-1	-7	248
Kortfristiga lån	13	5	0	—	0	8
Övriga kortfristiga finansiella tillgångar (-)/skulder (+)	-9	-7	-6	—	0	4
Summa skulder från finansieringsverksamheten	1 847	-302	64	-1	-8	2 094
Likvida medel	-450	251	—	-2	45	-744
Nettolåneskuld exklusive pensionsförpliktelser	1 397	-51	64	-3	37	1 350
Pensionsförpliktelser, netto	368	-28	18	—	-13	411
Nettolåneskuld inklusive pensionsförpliktelser	1 765	-79	82	-3	24	1 761

Noter

Not 1 Redovisningsprinciper och risker

Redovisningsprinciper

Gunnebo följer de av EU antagna IFRS-standarderna och tolkningar av dessa (IFRIC). Delårsrapporten för Gunnebo-koncernen har upprättats i enlighet med årsredovisningslagen och IAS 34 Delårsrapportering. Upplysningar enligt IAS 34.16A framkommer förutom i de finansiella rapporterna och dess tillhörande noter även i övriga delar av delårsrapporten. Delårsrapporten för moderbolaget har upprättats i enlighet med årsredovisningslagen och Rådet för finansiell rapporteringsrekommendation RFR 2 Redovisning för juridiska personer. Samma redovisningsprinciper och beräkningsmetoder har använts som i den senaste årsredovisningen, med undantag för IAS 20 Redovisning av statliga bidrag och upplysningar om statliga stöd samt de ändringar i redovisningsprinciper som beskrivs nedan.

Nyckeltal som inte är definierade enligt IFRS presenteras också i rapporten då koncernen anser att dessa nyckeltal ger värdefull kompletterande information till investerare och koncernens ledning vid utvärdering av koncernens resultat och ställning. För avstämning av dessa nyckeltal, vänligen besök: www.gunnebogroup.com/Investorare/Finansiella-definitoner.

Statliga stöd

Några av de legala enheterna i gruppen, främst i Europa, har fått statligt stöd för tillfälliga minskningar av arbetskraften som ett resultat av Covid-19 under kvartalet. I enlighet med IAS 20 redovisas statliga bidrag i resultaträkningen och balansräkningen när det finns rimlig säkerhet för att företaget kommer att uppfylla villkoren i anslagen och att bidragen kommer att erhållas. Statliga bidrag har rapporterats som en minskning av personalkostnader under tredje kvartalet med cirka 11 Mkr samt 43 Mkr under perioden januari-september 2020.

Nya redovisningsprinciper 2020

Ett antal nya eller ändrade standarder har antagits för den aktuella rapporteringsperioden. Koncernen behövde inte ändra sina redovisningsprinciper eller göra retroaktiva justeringar till följd av att dessa standarder antogs.

Väsentliga risker och osäkerhetsfaktorer

Koncernens och moderbolagets väsentliga risk- och osäkerhetsfaktorer inkluderar operativa och finansiella risker. Bland verksamhetsrelaterade risker påverkas Gunnebo främst av omvärldsekonomi och kommersiella risker. Koncernens risker och riskhantering beskrivs utförligt i den senaste årsredovisningen.

Även om det inte är möjligt att förutsäga de fulla konsekvenserna av Brexit fortsätter koncernen att granska effekterna, vilka inte anses vara väsentliga för koncernen.

Effekterna av Covid-19 resulterar i en ökad värderingsrisk för goodwill, övriga immateriella tillgångar och uppskjutna skattefordringar redovisade i balansräkningen. Gunnebo har därför uppdaterat koncernens nedskrivningsanalys för goodwill och varumärken under kvartalet samt genomfört en känslighetsanalys med förändringar av den långsiktiga tillväxttakten och diskonteringsräntan. Återvinningsvärdet per kassagenererande enhet har minskat men är fortfarande högre än redovisade värden och därför bedömer Gunnebo att inget nedskrivningsbehov föreligger per den 30 september 2020. Gunnebo kommer fortsatt följa utvecklingen noggrant för att bedöma effekter på större bedömningsposter och på andra icke-finansiella och finansiella tillgångar framöver. För mer upplysning kring de åtgärder som koncernen har vidtagit och fortsatt arbetar med för att hantera de negativa effekterna som Covid-19 medför, se sidan 8.

Inga ytterligare risker har identifierats som kan påverka koncernens finansiella resultat eller ställning per den 30 september 2020.

Not 2 Nettoomsättning och tillväxt

Nettoomsättning och tillväxt

Mkr	juli- sep 2020	juli- sep 2019	jan- sep 2020	jan- sep 2019	R12M	helår 2019
Nettoomsättning, Mkr	1 016	1 373	3 192	3 947	4 703	5 459
Förändring, %	-26	5	-19	6	-12	6
Varav:						
Organisk tillväxt, %	-19	-1	-19	2	-14	1
Strukturell förändring, %	-1	2	1	0	2	1
Valutakursförändringar, %	-6	4	-1	4	0	4

Not 3 Segmentsinformation

Den interna finansiella uppföljningen för affärsområdena är anpassad till de finansiella målen och tillämpar EBITA som ett mått för att bedöma segmentens resultat. Dessa exkluderar Group Functions, jämförelsestörande poster, av- och nedskrivningar på förvävsrelaterade immateriella tillgångar samt effekten av IFRS 16 Leasingavtal. Finansiella intäkter och kostnader är inte fördelade på segmenten, då dessa aktiviteter hanteras från den centrala treasury-funktionen, som hanterar koncernens likvida medel.

En avstämning av EBITA för periodens resultat före skatter är som följer:

Mkr	juli- sep 2020	juli- sep 2019	jan- sep 2020	jan- sep 2019	helår 2019
Entrance Control	32	66	115	132	209
Safe Storage	12	39	24	111	158
Cash Management	4	9	8	46	68
Other Business	-4	2	-33	-1	-3
Summa EBITA från affärsområden	44	116	114	288	432
Group Functions	-17	-24	-62	-76	-111
EBITA	27	92	52	212	321
Avskrivningar av förvävsrelaterade immateriella tillgångar	-5	-5	-16	-12	-18
IFRS 16 leasingeffekt	2	2	7	6	9
Justerad EBIT	24	89	43	206	312
Jämförelsestörande poster	-66	-14	-82	-23	-120
Rörelseresultat (EBIT)	-42	75	-39	183	192
Finansiella intäkter och kostnader, netto	-21	-17	-55	-58	-76
Resultat före skatt	-63	58	-94	125	116

Group Functions avser övergripande funktioner och tjänster inom koncernledning, personal och hållbarhet, juridik och compliance (regelefterlevnad), finans, IT samt varumärken, kommunikation och investerarelationer.

Affärsområdena styrs och följs upp på operativt sysselsatt kapital, vilket definieras som övriga immateriella tillgångar, materiella anläggningstillgångar, kundfordringar, varulager, leverantörsskulder, såväl som övriga kortfristiga tillgångar och skulder som inte är skatt-, finans- eller IFRS 16 Leasingavtalrelaterade.

En avstämning av affärsområdenas operativa sysselsatta kapital i förhållande till sysselsatt kapital för koncernen är som följer:

Mkr	30 sep 2020	30 sep 2019	31 dec 2019
Entrance Control	300	370	341
Safe Storage	415	552	462
Cash Management	177	310	237
Other Business	129	234	175
Operativt sysselsatt kapital från affärsområden	1 021	1 466	1 216
Group Functions	17	21	4
Goodwill	1 462	1 618	1 525
Nyttjanderättstillgångar	211	235	243
Sysselsatt kapital	2 711	3 340	2 988

Noter

Not 4 EBITDA-brygga och operativt kassaflöde

EBITDA-brygga

Mkr	juli- sep 2020	juli- sep 2019	jan- sep 2020	jan- sep 2019	helår 2019
Rörelseresultat (EBIT)	-42	75	-39	183	192
Justering för avskrivning av materiella anläggningstillgångar	12	13	40	38	51
Justering för avskrivning av immateriella tillgångar och nedskrivningar	19	14	52	37	79
EBITDA före avskrivningar av nyttjanderättstillgångar	-11	102	53	258	322
Justering för avskrivningar av nyttjanderättstillgångar	26	28	81	83	111
EBITDA inkl. IFRS 16 Leasingavtal	15	130	134	341	433
Justering för jämförelsestörande poster, exklusive nedskrivningar	66	14	78	23	91
EBITDA exkl. jämförelsestörande poster	81	144	212	364	524
Aterför: Avskrivningar av nyttjanderättstillgångar samt IFRS 16 leasingeffekt	-28	-30	-88	-89	-120
EBITDA exkl. jämförelsestörande poster och exkl. IFRS 16 Leasingavtal	53	114	124	275	404

Operativt kassaflöde

Mkr	juli- sep 2020	juli- sep 2019	jan- sep 2020	jan- sep 2019	helår 2019
EBITDA före avskrivningar av nyttjanderättstillgångar	-11	102	53	258	322
Kassaflöde från förändringar av rörelsekapital	-17	-10	14	-76	162
Investeringar i immateriella och materiella anläggningstillgångar	-16	-38	-43	-83	-115
Försäljning av anläggningstillgångar	2	1	2	31	34
Förlust vid avyttring av verksamhet	50	—	50	—	—
Ej kassaflödespåverkande poster	6	7	26	-3	-3
Operativt kassaflöde	14	62	102	127	400

Fritt kassaflöde

Mkr	juli- sep 2020	juli- sep 2019	jan- sep 2020	jan- sep 2019	helår 2019
Operativt kassaflöde	14	62	102	127	400
Ränta och övriga finansiella poster	-18	-14	-39	-49	-65
Betald skatt	-34	-28	-51	-74	-115
Pensionsutbetalningar	-10	-5	-28	-19	-46
Övriga ej kassaflödespåverkande poster	-5	10	1	9	23
Fritt kassaflöde	-53	25	-15	-6	197

Moderbolagets resultaträkningar i sammandrag

Mkr	juli-sep 2020	juli-sep 2019	jan-sep 2020	jan-sep 2019	helår 2019
Nettoomsättning	58	84	209	188	330
Administrationskostnader	-73	-55	-209	-182	-320
Rörelseresultat (EBIT)	-15	29	0	6	10
Resultat från andelar i koncernföretag	0	—	210	—	—
Övriga finansiella intäkter och kostnader, netto	0	-3	0	-6	-6
Resultat efter finansiella poster	-15	26	210	0	4
Bokslutsdispositioner	—	—	—	—	-6
Resultat före skatt	-15	26	210	0	-2
Skatter	2	-4	-25	-8	-11
Periodens resultat	-13	22	185	-8	-13

Periodens totalresultat överensstämmer med periodens resultat för samtliga perioder.

Moderbolagets balansräkningar i sammandrag

Mkr	30 sep 2020	30 sep 2019	31 dec 2019
Immateriella tillgångar	64	70	69
Materiella anläggningstillgångar	0	2	2
Andelar i koncernbolag	1 615	1 585	1 615
Uppskjutna skattefordringar	13	15	13
Summa anläggningstillgångar	1 692	1 672	1 699
Kortfristiga fordringar hos koncernbolag	361	230	250
Övriga kortfristiga fordringar	31	20	18
Likvida medel	0	0	0
Summa omsättningstillgångar	392	250	268
Summa tillgångar	2 084	1 922	1 967
Summa eget kapital	2 008	1 828	1 823
Kortfristiga skulder till koncernbolag	15	16	73
Övriga kortfristiga skulder	61	78	71
Summa kortfristiga skulder	76	94	144
Summa eget kapital och skulder	2 084	1 922	1 967

Moderbolagets förändringar i eget kapital i sammandrag

Mkr	30 sep 2020	30 sep 2019	31 dec 2019
Ingående balans	1 823	1 523	1 523
Periodens totalresultat	185	-8	-13
Utdelningar	—	-38	-38
Nyemission, netto efter transaktionskostnader	—	351	351
Utgående balans	2 008	1 828	1 823

Kvartalsdata

	2018				2019				2020			
	Helår	1	2	3	4	Helår	1	2	3			
Resultaträkning, Mkr												
Nettoomsättning	5 128	1 206	1 368	1 373	1 512	5 459	1 224	952	1 016			
Kostnad för sålda varor	-3 620	-881	-1 002	-990	-1 118	-3 991	-930	-719	-769			
Bruttoresultat	1 508	325	366	383	394	1 468	294	233	247			
Forsknings- och utvecklingskostnader	-66	-16	-17	-20	-20	-73	-21	-18	-16			
Försäljnings- och administrationskostnader	-1 188	-271	-292	-282	-335	-1 180	-266	-218	-223			
Övriga rörelseintäkter och rörelsekostnader, netto	11	2	11	-6	-30	-23	6	-7	-50			
EBIT	265	40	68	75	9	192	13	-10	-42			
Återför: Jämförelsestörande poster	50	6	3	14	97	120	9	7	66			
Justerad EBIT	315	46	71	89	106	312	22	-3	24			
Återför: Avskrivningar på förvävsrelaterade immateriella tillgångar	19	3	4	5	6	18	5	6	5			
Återför: IFRS 16 leasingeffekt	—	-2	-2	-2	-3	-9	-2	-3	-2			
EBITA	334	47	73	92	109	321	25	0	27			
Återför: Övriga avskrivningar materiella och immateriella anläggningstillgångar	73	22	19	22	20	83	22	24	26			
EBITDA exkl. jämförelsestörande poster och exkl. IFRS 16 Leasingavtal	407	69	92	114	129	404	47	24	53			
Återför: Avskrivningar av nyttjanderättstillgångar samt IFRS 16 leasingeffekt	—	29	30	30	31	120	30	30	28			
EBITDA exkl. jämförelsestörande poster	407	98	122	144	160	524	77	54	81			
Nyckeltal, %												
Orderingång, organisk tillväxt	3	8	2	4	-15	0	-1	-31	-31			
Nettoomsättning, organisk tillväxt	3	0	7	-1	-1	1	-4	-31	-19			
Bruttomarginal	29,4	26,9	26,8	27,9	26,1	26,9	24,0	24,5	24,3			
Forsknings- och utvecklingskostnader i % av omsättningen	1,3	1,3	1,2	1,5	1,3	1,3	1,7	1,9	1,6			
Försäljnings- och administrationskostnader i % av omsättningen	23,2	22,5	21,3	20,5	22,2	21,6	21,7	22,9	21,9			
EBIT-marginal	5,2	3,3	5,0	5,5	0,6	3,5	1,1	-1,1	-4,1			
Justerad EBIT-marginal	6,1	3,8	5,2	6,5	7,0	5,7	1,8	-0,3	2,4			
EBITA-marginal	6,5	3,9	5,3	6,7	7,2	5,9	2,1	0,0	2,7			
Avkastning på operativt sysselsatt kapital	35,8	34,3	34,4	33,5	33,9	33,9	31,5	26,0	21,1			
Avkastning på sysselsatt kapital	12,4	11,5	11,5	11,0	10,8	10,8	9,8	7,4	5,4			
Aktiedata												
Resultat per aktie före utspädning, kvarvarande verksamhet, kr	1,57	0,09	0,32	0,50	-0,26	0,55	-0,05	-0,75	-0,73			
Resultat per aktie efter utspädning, kvarvarande verksamhet, kr	1,57	0,09	0,32	0,50	-0,26	0,55	-0,05	-0,75	-0,73			
Vägt genomsnittligt antal aktier före utspädning, tusental	76 378	76 449	76 449	78 136	95 561	81 648	95 561	95 561	95 561			
Vägt genomsnittligt antal aktier efter utspädning, tusental	76 430	76 449	76 449	78 136	95 561	81 648	95 561	95 561	95 561			
Eget kapital per aktie, kr	14,22	15,19	14,90	16,27	15,32	15,32	15,86	13,51	12,12			
Fritt kassaflöde per aktie, kr	1,62	0,01	-0,42	0,33	2,12	2,41	-0,57	0,97	-0,56			
Kassaflöde												
Operativt kassaflöde, Mkr	358	55	10	62	274	400	-40	128	14			
Fritt kassaflöde, Mkr	124	1	-32	25	203	197	-54	92	-53			
Likviditetsinformation												
Räntebärande nettolåneskuld, Mkr	1 339	1 351	1 430	1 325	1 102	1 102	1 201	1 116	1 179			
Räntebärande nettolåneskuld/EBITDA ¹⁾ , ggr	3,3	3,5	3,6	3,2 ²⁾	2,6 ²⁾	2,6 ²⁾	3,1 ²⁾	3,5	4,6 ²⁾			
Antal anställda												
Antal anställda vid periodens utgång ³⁾	4 412	4 325	4 288	4 445	4 256	4 256	4 213	3 969	3 838			

¹⁾ EBITDA exklusive jämförelsestörande poster och exklusive IFRS 16 leasingeffekt

²⁾ Den proforma rullande 12-månaders EBITDA har beräknats som ett indikativt belopp till följd av förvärvet av Cominfo i juli 2019. Tredje kvartalet 2020 har justerats för förlusten av försäljningen av Gateway i juli 2020.

³⁾ Varav ca 190 anställda var relaterade till förvärvet av Cominfo f.o.m. tredje kvartalet 2019.

För ytterligare beskrivning och beräkning av nyckeltal se www.gunnebogroup.com/Investerare/Finansiella-definitioner

Kvartalsdata, Affärsområden

	2018				2019				2020			
	Helår	1	2	3	4	Helår	1	2	3			
Entrance Control												
Orderingång, Mkr	1 055	301	345	511	255	1 413	382	319	280			
förändring, %						34	27	-8	-45			
varav organisk tillväxt, %						23	12	-16	-41			
Nettoomsättning, Mkr	1 065	248	285	372	427	1 331	344	299	284			
förändring, %						25	39	5	-24			
varav organisk tillväxt, %						13	21	-6	-19			
Bruttomarginal, %	36,5	37,4	35,2	36,5	36,3	36,3	29,9	36,4	32,3			
EBITA, Mkr	169	31	36	66	76	209	34	49	32			
EBITA-marginal, %	15,9	12,3	12,7	17,7	17,9	15,7	9,8	16,4	11,4			
EBITDA, Mkr	180	34	38	69	77	217	38	53	37			
Operativt sysselsatt kapital, Mkr	175	217	254	370	341	341	343	301	300			
Operativt kassaflöde, Mkr	207	-2	-7	93	102	185	32	73	29			
Safe Storage												
Orderingång, Mkr	2 046	561	580	610	498	2 249	575	366	368			
förändring, %						10	3	-37	-40			
varav organisk tillväxt, %						5	-1	-36	-34			
Nettoomsättning, Mkr	2 031	499	585	575	589	2 248	522	335	396			
förändring, %						11	5	-43	-31			
varav organisk tillväxt, %						6	2	-42	-26			
Bruttomarginal, %	21,6	22,1	22,3	21,0	22,5	22,0	21,0	14,8	18,4			
EBITA, Mkr	152	26	46	39	47	158	30	-18	12			
EBITA-marginal, %	7,5	5,3	7,8	6,8	8,0	7,0	5,7	-5,4	3,0			
EBITDA, Mkr	145	31	50	42	42	164	35	-12	18			
Operativt sysselsatt kapital, Mkr	508	540	517	552	462	462	527	425	415			
Operativt kassaflöde, Mkr	134	9	71	16	103	198	-15	58	10			
Cash Management												
Orderingång, Mkr	1 203	355	256	239	201	1 050	329	175	206			
förändring, %						-13	-7	-32	-13			
varav organisk tillväxt, %						-16	-9	-31	-9			
Nettoomsättning, Mkr	1 075	260	275	219	269	1 022	219	207	212			
förändring, %						-5	-16	-25	-3			
varav organisk tillväxt, %						-8	-18	-24	2			
Bruttomarginal, %	33,4	29,5	31,6	32,2	31,2	31,1	26,9	27,3	26,5			
EBITA, Mkr	129	15	23	9	21	68	3	2	4			
EBITA-marginal, %	12,0	5,8	8,3	3,9	8,0	6,6	1,2	0,7	1,9			
EBITDA, Mkr	151	21	28	11	21	81	8	9	14			
Operativt sysselsatt kapital, Mkr	262	258	286	310	237	237	234	196	177			
Operativt kassaflöde, Mkr	178	22	-5	-16	81	83	14	21	20			
Other Business												
Orderingång, Mkr	914	215	181	188	189	773	204	89	111			
förändring, %						-15	-5	-51	-41			
varav organisk tillväxt, %						-16	-6	-44	-23			
Nettoomsättning, Mkr	957	199	224	208	228	858	139	112	125			
förändring, %						-10	-30	-50	-40			
varav organisk tillväxt, %						-10	-31	-45	-23			
Bruttomarginal, %	23,3	26,3	25,5	30,0	24,9	26,6	20,9	21,7	24,5			
EBITA, Mkr	-9	-1	-1	2	-2	-3	-20	-9	-4			
EBITA-marginal, %	-1,0	-0,6	-0,7	0,9	-0,9	-0,3	-14,0	-8,4	-3,5			
EBITDA, Mkr	-22	-2	8	4	-27	-17	-19	-9	-53			
Operativt sysselsatt kapital, Mkr	252	224	217	234	175	175	187	166	129			
Operativt kassaflöde, Mkr	61	28	14	-13	24	63	-44	5	-15			
Koncernen totalt												
Orderingång, Mkr	5 218	1 432	1 362	1 547	1 144	5 485	1 490	948	965			
förändring, %						5	4	-31	-38			
varav organisk tillväxt, %						0	-1	-31	-31			
Nettoomsättning, Mkr	5 128	1 206	1 368	1 373	1 512	5 459	1 224	952	1 016			
förändring, %						6	2	-30	-26			
varav organisk tillväxt, %						3	0	-31	-19			
EBITA, Mkr	334	47	73	92	109	321	25	0	27			
EBITA-marginal, %	6,5	3,9	5,3	6,7	7,2	5,9	2,1	0,0	2,7			
EBITDA, Mkr	378	92	119	130	92	433	68	51	15			

Definitioner

Gunnebo presenterar vissa finansiella mått i delårsrapporten som inte definieras enligt IFRS. Koncernen anser att dessa mått ger värdefull kompletterande information till investerare och koncernens ledning då de möjliggör utvärdering av koncernens resultat och ställning. Eftersom inte alla företag beräknar finansiella mått på samma sätt, är dessa inte alltid jämförbara med mått som används av andra företag. Definitioner av Gunnebos nyckeltal som inte är definierade enligt IFRS beskrivs nedan.

Avkastning på operativt sysselsatt kapital

EBITA rullande 12 månader för de fyra affärsområdena dividerad med genomsnittligt operativt sysselsatt kapital.

Avkastning på sysselsatt kapital

EBITA rullande 12 månader dividerad med genomsnittligt sysselsatt kapital.

Bruttomarginal

Bruttoresultat i procent av nettoomsättning.

EBIT-marginal

EBIT (rörelseresultat) i procent av nettoomsättningen.

EBITA

Rörelseresultat (EBIT) före avskrivningar och nedskrivningar av förvärvsrelaterade immateriella tillgångar exklusive jämförelsestörande poster och effekter av IFRS 16 Leasingavtal.

EBITA-marginal

EBITA i procent av nettoomsättning.

EBITDA

Rörelseresultat (EBIT) före av- och nedskrivningar av immateriella tillgångar, nyttjanderätts-tillgångar och materiella anläggningstillgångar.

EBITDA exkl. jämförelsestörande poster och IFRS 16 Leasingavtal

EBITDA exklusive jämförelsestörande poster justerat för effekter av IFRS 16 Leasingavtal.

EBITDA exkl. jämförelsestörande poster

EBITDA justerat för jämförelsestörande poster.

Eget kapital per aktie

Eget kapital hänförligt till moderbolagets aktieägare dividerat med antalet aktier exklusive C-aktier som inte har utdelningsrätt, vid periodens utgång.

Fritt kassaflöde

Operativt kassaflöde minskat med kassaflödespåverkande finansnetto, betald skatt och pensionsutbetalningar.

Fritt kassaflöde per aktie

Fritt kassaflöde dividerat med vägt genomsnittligt antal aktier exklusive C-aktier som inte har utdelningsrätt.

Justerad EBIT

EBIT (rörelseresultat) justerat för jämförelsestörande poster.

Justerad EBIT-marginal

Justerad EBIT i procent av nettoomsättningen.

Jämförelsestörande poster

Jämförelsestörande poster definieras som betydande poster inom EBIT som rapporteras separat för att underlätta en komplett förståelse av koncernens finansiella resultat och jämförbarhet mellan perioder. Jämförelsestörandeposter hänför sig till omstruktureringskostnader, kostnader relaterade till förvärv och avyttringar samt andra engångsposter av väsentlig storlek, samtliga godkända av styrelsen.

Nettolåneskuld exklusive pensionsförpliktelser

Totala skulder från finansieringsverksamheten med avdrag för likvida medel vid periodens utgång.

Nettolåneskuld inklusive pensionsförpliktelser

Totala skulder från finansieringsverksamheten och avsättningar för ersättningar till anställda efter avslutad anställning, med avdrag för likvida medel vid periodens utgång.

Orderbok

Totala värdet av order som ännu inte levererats till kund vid slutet av perioden.

Orderingång

Order som inkommit under perioden, inklusive förändringar i tidigare mottagna order.

Operativt kassaflöde

EBITDA före avskrivningar av nyttjanderätts-tillgångar, kassaflödet från förändringar i rörelsekapital och kassaflödet från investeringsverksamheten exklusive förvärv och avyttringar samt justerat för övriga ej kassaflödespåverkande poster.

Operativt sysselsatt kapital

Sysselsatt kapital som används i de fyra affärsområdena. Det är summan av övriga immateriella tillgångar, materiella tillgångar, varulager, kundfordringar och övriga kortfristiga tillgångar minus leverantörsskulder och övriga kortfristiga skulder, exklusive kortfristiga skatter och finansiella poster.

Organisk tillväxt

Förändring av nettoomsättning justerad för valutakurseffekter samt förvärv och avyttringar, jämfört med samma period föregående år.

Räntebärande nettolåneskuld

Nettolåneskuld exklusive pensionsförpliktelser och exklusive leasingskuld.

Räntebärande nettolåneskuld/EBITDA

Nettolåneskuld exklusive pensionsförpliktelser och exklusive leasingskuld dividerad med EBITDA rullande 12 månader, exklusive jämförelsestörande poster och exklusive IFRS 16 leasingeffekt.

Sysselsatt kapital

Operativt sysselsatt kapital och sysselsatt kapital från Group Functions samt goodwill och nyttjanderättstillgångar.

Gunnebo bedriver verksamhet i hela världen och tillhandahåller innovativa produkter, mjukvara och tjänster för att kontrollera flödet av värdesaker, kontanter och människor. Gunnebo erbjuder lösningar inom tillträdeskontroll, säker förvaring, kontanthantering och integrerad säkerhet till kunder som främst är verksamma inom detaljhandeln, kollektivtrafik, offentliga och kommersiella byggnader, industri- och högriskanläggningar och bank. Koncernen har en omsättning på 5 500 Mkr och är noterad på NASDAQ Stockholm.



Inbjudan till telefonkonferens delårsrapport juli-september, 2020

Välkommen till Gunnebos telefonkonferens för delårsrapport juli-september 2020 onsdagen den 4 november 2020 kl. 09.00.

För att delta i Gunnebos telefonkonferens, vänligen ring in på ett av nedanstående nummer:

Sverige +46 8 566 42 705
Storbritannien +44 33 3300 9273
USA + 1 833 5268 384

Presentationsmaterial finns tillgängligt vid offentliggörandet av rapport via: <https://financialhearings.com/event/12954> eller www.gunnebogroup.com. Presentationen finns även tillgänglig i efterhand via dessa kanaler.

Agenda

08.50 Ring in
09.00 Sammanfattning av delårsrapporten av Gunnebos Vd och koncernchef Stefan Syrén samt Ekonomi- och finansdirektör Åke Bengtsson
09.30 Q&A
09.40 Telefonkonferens avslutas

Finansiell kalender

Bokslutskommuniké 2020

9 februari 2021 kl. 08.00

Årsredovisning 2020

Vecka 11, 2021

Kontakt

Åke Bengtsson, Ekonomi- och finansdirektör

ake.bengtsson@gunnebo.com
010-20 95 081

Isabelle Ljunggren, Director Investor Relations

isabelle.ljunggren@gunnebo.com
010-20 95 099

www.gunnebogroup.com
Org.nr. 556438-2629 Box 5181, 402 26 Göteborg, Sverige
Tel: 010-2095 000 e-mail: info@gunnebo.com

Delårsrapporten lämnades, genom ovanstående kontaktpersoners försorg, för offentliggörande den 4 november 2020 klockan 08.00 CET.

Kontaktuppgifter

GB HoldCo AB

Box 16116
103 23 Stockholm
Sverige

Gunnebo Aktiebolag

Box 5181
402 26 Göteborg
Sverige

Nomura International plc

1 Angel Lane
London
EC4R 3AB
Storbritannien

Nordea Bank Abp, filial i Sverige

Smålandsgatan 17
105 71 Stockholm
Sverige

Roschier Advokatbyrå AB

Box 7358
Brunkebergstorg 2
103 90 Stockholm
Sverige

Advokatfirman Vinge KB

Stureplan 8
Box 1703
111 87 Stockholm
Sverige

